



**KEMENTERIAN
KESEHATAN
REPUBLIK
INDONESIA**



GERMAS
Gerakan Masyarakat
Hidup Sehat

LAPORAN KINERJA (LKj) TAHUN 2022



RUMAH SAKIT UMUM PUSAT FATMAWATI

Jl. RS. Fatmawati, Cilandak, Jakarta Selatan 12430

Telp. 021-7501524, 76660552, Fax. 7690123

Email: rsupf@fatmawatihospital.com

Website: www.fatmawatihospital.com



KATA PENGANTAR



Dengan mengucapkan syukur alhamdulillah atas kehadiran Allah SWT, penyusunan Laporan Akuntabilitas Kinerja RSUP Fatmawati dapat diselesaikan dengan baik. Hal ini tidak lain adalah berkat rahmat Allah SWT serta kerja sama dan koordinasi yang penuh semangat diseluruh jajaran manajemen maupun fungsional.

Dengan ditetapkannya RSUP Fatmawati sebagai Unit Pelaksana Teknis Kementerian Kesehatan RI yang menerapkan Pola Pengelolaan Keuangan Badan Layanan Umum (PPK-BLU), maka RSUP Fatmawati sebagai instansi pemerintah mempunyai kewajiban untuk membuat Laporan Kinerja sebagai pertanggungjawaban terhadap keberhasilan atau kegagalan pelaksanaan misi organisasi dalam mencapai tujuan dan sasaran yang telah ditetapkan.

Penyusunan Laporan Kinerja RSUP Fatmawati dilaksanakan setiap tahun merupakan mata rantai yang tidak dapat dipisahkan atas perwujudan Rencana Strategis Bisnis (RSB) serta Rencana Bisnis dan Anggaran (RBA) RSUP Fatmawati. Selain sebagai tolak ukur pencapaian kinerja selanjutnya yang senantiasa dikawal dengan kegiatan, monitoring dan evaluasi yang dilaksanakan secara berkala dan konsisten.

Kami berharap dengan tersusunnya Laporan Kinerja RSUP Fatmawati Tahun 2022 ini sebagai perwujudan tanggung jawab kinerja yang akuntabel, mutu pelayanan RSUP Fatmawati semakin baik dan dapat mewujudkan visinya : **“Menjadi Rumah Sakit dengan Pelayanan Multidisiplin yang Handal bagi Masyarakat”** melalui misi, tujuan, dan sasaran strategis yang tercantum dalam Revisi RSB Tahun 2022-2024.

Jakarta, Januari 2023

Direktur Utama RSUP Fatmawati



dr. Andi Saguni, MA

NIP. 197201172000121001



DAFTAR ISI

KATA PENGANTAR	i
DAFTAR ISI	ii
DAFTAR DIAGRAM.....	iii
DAFTAR TABEL.....	iv
RINGKASAN EKSEKUTIF	viii
BAB I	1
A. LATAR BELAKANG	1
B. MAKSUD DAN TUJUAN	4
C. TUGAS POKOK DAN FUNGSI	4
D. PERAN STRATEGI RSUP FATMAWATI.....	5
E. SISTEMATIKA PENULISAN.....	7
BAB II	9
A. RENCANA STRATEGIS BISNIS.....	9
B. RENCANA KINERJA TAHUN 2022	14
C. PERJANJIAN KINERJA RSUP FATMAWATI TAHUN 2022.....	15
BAB III	17
A. CAPAIAN KINERJA ORGANISASI.....	17
B. SUMBER DAYA	85
C. EFISIENSI SUMBER DAYA.....	90
BAB IV.....	93



DAFTAR DIAGRAM

Diagram 1. Persentase Pemenuhan Almed dan Alkes Pendukung Pelayanan Prioritas Tahun 2022.....	73
--	----



DAFTAR TABEL

Tabel 1. Revisi IKU RSB RSUP Fatmawati Tahun 2022 – 2024	12
Tabel 2. Target IKU RSB RSUP Fatmawati Tahun 2022 - 2024	14
Tabel 3. Perjanjian Kinerja RSUP Fatmawati Tahun 2022.....	16
Tabel 4. Capaian IKU RSB RSUP Fatmawati Tahun 2022	19
Tabel 5. Perbandingan Target dan Realisasi Indikator Kesesuaian Perencanaan dan Anggaran dengan Realisasi Pengadaan	20
Tabel 6. Perbandingan Target Tahun 2022-2024 Indikator Kesesuaian Perencanaan dan Anggaran dengan Realisasi Pengadaan	21
Tabel 7. Perbandingan antara Target dan Realisasi Kinerja Indikator Return on Asset (ROA) Tahun 2022.....	22
Tabel 8. Capaian Return On Asset (ROA) Tahun 2022	23
Tabel 9. Perbandingan Target Kinerja Indikator Return on Asset (ROA) Tahun 2022, 2023, dan 2024	25
Tabel 10. Perbandingan Target dan Realisasi Indikator Angka Kepuasan Pelanggan Eksternal Meningkatkan.....	26
Tabel 11. Perbandingan Realisasi Kinerja dan Capaian Kinerja Tahun 2021 dan Tahun 2022	27
Tabel 12. Perbandingan Target Kinerja Indikator Angka Kepuasan Pelanggan Eksternal Meningkatkan Tahun 2022, 2023, dan 2024	27
Tabel 13. Perbandingan antara Target dan Realisasi Angka Kepuasan Pelanggan Internal Meningkatkan.....	30
Tabel 14. Perbandingan Realisasi Kinerja & Capaian Kinerja Tahun 2020 dan Tahun 2021	31
Tabel 15. Perbandingan Target Indikator Angka Kepuasan Pelanggan Internal Meningkatkan Tahun 2022, 2023, dan 2024	31
Tabel 16. Perbandingan Target dan Realisasi Rating Branding Image	33
Tabel 17. Perbandingan Target Kinerja Indikator Rating Branding Image Tahun 2022, 2023, dan 2024.....	34
Tabel 18. Perbandingan Target dan Realisasi Pencapaian Level Kemandirian Pelayanan Kanker Terpadu Tahun 2022.....	36



Tabel 19. Perbandingan Target Indikator Pencapaian Level Kemandirian Pelayanan Kanker Terpadu Tahun 2022, 2023, dan 2024	36
Tabel 20. Perbandingan Target dan Realisasi Persentase Jumlah Pasien yang mendapatkan Pelayanan Center of Excellence	38
Tabel 21. Perbandingan Target Kinerja Indikator Persentase Jumlah Pasien yang mendapatkan Pelayanan Center Of Excellence	39
Tabel 22. Perbandingan Target dan Realisasi Kinerja Persentase Level Kemandirian Pelayanan Kardiovaskuler Intervensi Tahun 2022	42
Tabel 23. Perbandingan Target Kinerja Indikator Persentase Level Kemandirian Pelayanan Kardiovaskuler Intervensi	42
Tabel 24. Perbandingan Target dan Realisasi Persentase Kunjungan Pasien Jaminan Pembiayaan Non-BPJS Tahun 2022	44
Tabel 25. Perbandingan Target, Realisasi, dan Capaian Kinerja Persentase Kunjungan Pasien Jaminan Pembiayaan Non-BPJS Beberapa Tahun Terakhir	44
Tabel 26. Perbandingan Target Kinerja Indikator Persentase Kunjungan Pasien Jaminan Pembiayaan Non-BPJS Tahun 2022, 2023, dan 2024	45
Tabel 27. Perbandingan Target dan Realisasi Kinerja Indikator Jumlah Penelitian RS yang dilakukan di RSUP Fatmawati Tahun 2022.....	46
Tabel 28. Perbandingan Target, Realisasi, dan Capaian Kinerja Indikator Jumlah Penelitian RS yang dilakukan di RSUP Fatmawati Beberapa Tahun Terakhir.....	47
Tabel 29. Perbandingan Target Kinerja Indikator Jumlah Penelitian RS yang dilakukan di RSUP Fatmawati Tahun 2022, 2023, dan 2024	Error!
Bookmark not defined.	
Tabel 30. Perbandingan Target dan Realisasi Kinerja Indikator Persentase Tenaga RS yang diakui sebagai dosen tidak tetap oleh Institusi Pendidikan Tahun 2022.....	51
Tabel 31. Perbandingan Realisasi Kinerja Indikator Persentase Tenaga RS yang diakui sebagai dosen tidak tetap oleh Institusi Pendidikan	



Tahun Sebelumnya	52
Tabel 32. Perbandingan Target Kinerja Indikator Persentase Tenaga RS yang diakui sebagai dosen tidak tetap oleh Institusi Pendidikan Tahun 2022, 2023, dan 2024.....	52
Tabel 33. Perbandingan Target dan Realisasi Kinerja Indikator Persentase Pelaksanaan Sistem Rujukan Terintegrasi di RS UPT Vertikal	54
Tabel 34. Perbandingan Realisasi dan Capaian Kinerja Indikator Persentase Pelaksanaan Sistem Rujukan Terintegrasi di RS UPT Vertikal Tahun Sebelumnya	55
Tabel 35. Perbandingan Realisasi Kinerja Indikator Persentase Pelaksanaan Terintegrasi di RS UPT Vertikal Tahun 2022, 2023, dan 2024.....	56
Tabel 36. Perbandingan Target dan Realisasi dan Capaian Kinerja Indikator Persentase Ketepatan Waktu Layanan Tahun 2022	59
Tabel 37. Perbandingan Target Kinerja Indikator Persentase Ketepatan Waktu Layanan Tahun 2022, 2023, dan 2024.....	60
Tabel 38. Perbandingan Target dan Realisasi Kinerja Indikator Persentase SDM yang ditingkatkan kompetensinya Tahun 2022.....	61
Tabel 39. Perbandingan Realisasi Kinerja Indikator Persentase SDM yang ditingkatkan kompetensinya Tahun Sebelumnya	62
Tabel 40. Perbandingan Target Kinerja Indikator Persentase SDM yang ditingkatkan kompetensinya Tahun 2022, 2023, dan 2024	63
Tabel 41. Perbandingan Target dan Realisasi Kinerja Indikator Persentase Pemenuhan SDM sesuai Kebutuhan Tahun 2022.....	64
Tabel 42. Perbandingan Realisasi Kinerja Indikator Persentase Pemenuhan SDM sesuai Kebutuhan Tahun Sebelumnya	65
Tabel 43. Perbandingan Target Kinerja Indikator Persentase Pemenuhan SDM sesuai Kebutuhan Tahun 2022, 2023, dan 2024	65
Tabel 44. Perbandingan Target dan Realisasi Kinerja Penerapan Modul IT Terintegrasi seluruh Pelayanan Tahun 2022.....	67
Tabel 45. Realisasi Indikator Penerapan Modul IT Terintegrasi seluruh Pelayanan per bulan.....	68



Tabel 46. Perbandingan Target dan Realisasi Kinerja Indikator Persentase Pemenuhan Almed & Alkes Pendukung Pelayanan Prioritas Tahun 2022	73
Tabel 47. Perbandingan Target dan Realisasi Kinerja Indikator Persentase Pemenuhan Fasilitas Sarana, Prasarana, dan Perlengkapan untuk mendukung Layanan Prioritas Tahun 2022.....	76
Tabel 48. Perbandingan Target Kinerja Indikator Persentase Pemenuhan Fasilitas Sarana, Prasarana, dan Perlengkapan untuk mendukung Layanan Prioritas.....	79
Tabel 49. Perbandingan Target dan Realisasi Kinerja Indikator Kesesuaian terhadap Evaluasi Lima Standar Pelayanan Kedokteran	80
Tabel 50. Perbandingan Realisasi dan Capaian Kinerja Indikator Kesesuaian terhadap Evaluasi Lima Standar Pelayanan Kedokteran Tahun Sebelumnya.....	81
Tabel 51. Perbandingan Target Kinerja Indikator Kesesuaian terhadap Evaluasi Lima Standar Pelayanan Kedokteran Tahun 2022, 2023, dan 2024	81
Tabel 52. Perbandingan Target dan Realisasi Kinerja Indikator Persentase Indeks Persepsi Good Corporate Governance (GCG) Tahun 2022 .	83
Tabel 53. Perbandingan Realisasi dan Capaian Kinerja Indikator Persentase Indeks Persepsi Good Corporate Governance (GCG) Tahun Sebelumnya.....	84
Tabel 54. Perbandingan Target Kinerja Indikator Persentase Indeks Persepsi Good Corporate Governance (GCG) Tahun 2022, 2023, dan 2024	84
Tabel 55. Data SDM RSUP Fatmawati per 31 Desember 2022.....	85
Tabel 56. Sumber Daya Anggaran RSUP Fatmawati per 31 Desember 2022 .	86
Tabel 57. Sarana dan Prasarana yang ada di RSUP Fatmawati sesuai Laporan Posisi BMN per 31 Desember 2022	89



RINGKASAN EKSEKUTIF

Dengan ditetapkannya RSUP Fatmawati sebagai Unit Pelaksana Teknis (UPT) Kementerian Kesehatan RI, maka RSUP Fatmawati sebagai Instansi Pemerintah mempunyai kewajiban untuk membuat Laporan Kinerja (LKj). LKj RSUP Fatmawati disusun sebagai bentuk pertanggungjawaban secara tertulis atas pelaksanaan tugas-tugas, dan berisi hasil pengukuran kinerja dari sasaran strategis yang telah ditetapkan pada tahun 2022. Hasil pengukuran kinerja yang telah ditetapkan selama tahun 2022 secara keseluruhan mencapai target yang telah ditetapkan.

Tahun 2022 merupakan tahun ketiga pelaksanaan Rencana Strategis Bisnis RSUP Fatmawati tahun 2020-2024. Adanya perubahan arah kebijakan secara nasional, sasaran strategis kementerian kesehatan dan perubahan pelayanan selama masa pandemi COVID-19 sehingga RSUP Fatmawati melakukan revisi terhadap sasaran strategis, indikator kinerja utama dan program kerja strategis yang dituangkan dalam Revisi Rencana Strategis Bisnis (RSB) Tahun 2022-2024 yang mempunyai visi: **“Menjadi Rumah Sakit dengan Pelayanan Multidisiplin yang Handal bagi Masyarakat”** dengan misi: 1) Memberikan pelayanan, pendidikan, dan penelitian yang berfokus pada pasien, berkualitas dan berintegrasi; 2) Meningkatkan Invoasi dan produktivitas kinerja yang berbasis kendali mutu dan kendali biaya; 3) Menyelenggarakan tata kelola klinis dan manajemen yang baik; 4) Mengembangkan sarana prasarana sesuai perkembangan ilmu pengetahuan dan teknologi kesehatan terkini.

Sasaran yang ingin dicapai berdasarkan Revisi RSB Tahun 2022-2024 adalah: 1) Terwujudnya kinerja keuangan BLU yang sehat dan mandiri; 2) Terwujudnya peningkatan kepuasan stakeholder; 3) Terwujudnya strategi *marketing brand image*; 4) Terwujudnya optimalisasi pelayanan terpadu; 5) Terwujudnya kerjasama dengan pihak ketiga dalam bidang pelayanan, pendidikan, dan penelitian; 6) Terwujudnya peningkatan mutu dan keselamatan pasien; 7) Terpenuhinya kuantitas dan kualitas SDM RS; 8) Terwujudnya seluruh sistem informasi yang terintegrasi; 9) Terpenuhinya standar sarana, prasarana, dan alat RS; 10) Terwujudnya sistem tata kelola RS yang baik.

Laporan Kinerja RSUP Fatmawati Tahun 2022 merupakan laporan pencapaian kinerja dari seluruh program dan kegiatan yang direncanakan di tahun 2022 yang



disusun sebagai upaya mewujudkan visi dan misi berdasarkan sasaran strategis dan indikator yang ditetapkan dalam Revisi RSB Tahun 2022-2024. Sebagai bahan evaluasi Laporan Kinerja tidak hanya menyajikan informasi yang berisi tentang keberhasilan dan ketidakberhasilan yang telah dicapai pada tahun 2022 tetapi juga memuat tindak lanjut dan rekomendasi perbaikan sehingga dapat dirumuskan solusinya untuk peningkatan kinerja di masa yang akan datang.

Hasil capaian kinerja tahun 2022 secara keseluruhan telah mencapai target yang telah ditetapkan, namun untuk indikator Rating branding image, Persentase pemenuhan fasilitas sarana, prasarana dan perlengkapan untuk mendukung layanan prioritas, Kesesuaian terhadap evaluasi lima standar pelayanan kedokteran, Persentase Indeks Persepsi Good Corporate Governance (GCG) belum mencapai target yang ditetapkan. Untuk menjalankan kegiatannya dalam mencapai sasaran dan tujuannya, RSUP Fatmawati pada tahun 2022 didukung oleh anggaran dana DIPA APBN dan BLU RSUP Fatmawati. DIPA - RKA K/L Revisi TA 2022 dengan sumber dana APBN dan PNBPN BLU senilai Rp. 1.056.080.125.000,- dengan realisasi anggaran sebesar Rp. 938.798.498.177,- atau 88,89% dari alokasi anggaran.



BAB I

PENDAHULUAN

A. LATAR BELAKANG

Dalam rangka mewujudkan penyelenggaraan negara yang bersih dan bebas dari Korupsi, Kolusi, dan Nepotisme sesuai Undang-Undang Nomor 28 Tahun 1999 tentang Penyelenggaraan Negara yang Bersih dan Bebas Korupsi, Kolusi, dan Nepotisme maka dalam pelaksanaannya harus berpedoman pada azas-azas umum penyelenggaraan negara yang meliputi azas kepastian hukum, tertib penyelenggaraan negara, kepentingan umum, keterbukaan proporsionalitas, dan akuntabilitas didasarkan pada Peraturan Presiden Nomor 29 Tahun 2014 tentang Sistem Akuntabilitas Kinerja Instansi Pemerintah yang mewajibkan Instansi Pemerintah untuk berakuntabilitas dan melaporkan kinerjanya kepada pihak yang memiliki hak atau berkewenangan untuk meminta pertanggung-jawaban.

Peraturan Menteri Pendayagunaan Aparatur Negara dan Reformasi Birokrasi RI No. 53 Tahun 2014 tanggal 20 November 2014 tentang Petunjuk Teknis Perjanjian Kinerja, Pelaporan Kinerja dan Tata Cara Reviu atas Laporan Kinerja Instansi Pemerintah dan Peraturan Menteri Kesehatan Nomor 2416/MENKES/PER/XII/2011 tentang Petunjuk Pelaksanaan Penetapan Kinerja dan Pelaporan Akuntabilitas Kinerja Kementerian Kesehatan serta Keputusan Direktur Jenderal Bina Upaya Kesehatan No: HK 02.04/I/1568/12 tanggal 28 Agustus 2012 tentang Petunjuk Teknis Penyusunan Penetapan Kinerja dan Laporan Akuntabilitas Kinerja Unit Pelaksana Teknis di Lingkungan Direktorat Jenderal Bina Upaya Kesehatan.

Dengan ditetapkannya RSUP Fatmawati sebagai Unit Pelaksana Teknis Kementerian Kesehatan RI yang menerapkan Pola Pengelolaan Keuangan Badan Layanan Umum (PPK-BLU), maka RSUP Fatmawati sebagai Instansi Pemerintah mempunyai kewajiban untuk membuat Laporan Kinerja (LKj) sebagai pertanggung-jawaban terhadap keberhasilan atau kegagalan pelaksanaan misi organisasi dalam mencapai tujuan dan sasaran yang telah ditetapkan. Untuk memenuhi hal tersebut diatas, RSUP Fatmawati setiap tahun menyampaikan Laporan Kinerja kepada Kementerian Kesehatan.

Rumah Sakit Umum Pusat (RSUP) Fatmawati merupakan Unit Pelaksana Teknis (UPT) Kementerian Kesehatan di bawah Direktorat Jenderal Pelayanan



Kesehatan (Dirjen Yankes) yang mempunyai tugas pokok dan fungsi menyelenggarakan upaya penyembuhan dan pemulihan kesehatan yang dilaksanakan secara komprehensif dan berkesinambungan dengan upaya peningkatan kesehatan dan pencegahan serta melaksanakan upaya rujukan dan menyelenggarakan pendidikan, pelatihan, dan penelitian. Selain itu, sebagai rumah sakit pendidikan, maka RSUP Fatmawati mempunyai tugas pokok dan fungsi menyelenggarakan pelayanan, pendidikan dan penelitian secara terpadu dalam bidang pendidikan profesi kedokteran, pendidikan kedokteran berkelanjutan dan pendidikan kesehatan lainnya sesuai dengan standar rumah sakit pendidikan. Berdasarkan tugas pokok dan fungsi seperti yang telah dipaparkan, RSUP Fatmawati memiliki sumber daya yang sangat besar dan membutuhkan pengelolaan yang tepat.

Dalam rangka optimalisasi pelaksanaan tugas pokok RSUP Fatmawati sebagai Unit Pelaksana Teknis (UPT) dari Kementerian Kesehatan ikut berpartisipasi dalam mewujudkan cita-cita tersebut sebagaimana tercantum dalam Rencana Strategis Bisnis RSUP Fatmawati tahun 2020-2024, adanya perubahan arah kebijakan secara nasional, sasaran strategis kementerian kesehatan dan perubahan pelayanan selama masa pandemi COVID-19 sehingga RSUP Fatmawati melakukan revisi terhadap sasaran strategis, indikator kinerja utama dan program kerja strategis yang dituangkan dalam Revisi Rencana Strategis Bisnis (RSB) Tahun 2022-2024, Rencana Strategis Bisnis RSUP Fatmawati 2020-2024 yang sebelumnya belum memuat rencana strategis dan perubahan kegiatan prioritas.

Upaya-upaya RSUP Fatmawati dalam mewujudkan tujuan organisasi ini tertuang dalam sasaran-sasaran yang ingin dicapai setiap tahunnya, berdasarkan Revisi RSB Tahun 2022-2024 yaitu: 1) Terwujudnya kinerja keuangan BLU yang sehat dan mandiri; 2) Terwujudnya peningkatan kepuasan stakeholder; 3) Terwujudnya strategi *marketing brand image*; 4) Terwujudnya optimalisasi pelayanan terpadu; 5) Terwujudnya kerjasama dengan pihak ketiga dalam bidang pelayanan, pendidikan, dan penelitian; 6) Terwujudnya peningkatan mutu dan keselamatan pasien; 7) Terpenuhinya kuantitas dan kualitas SDM RS; 8) Terwujudnya seluruh sistem informasi yang terintegrasi; 9) Terpenuhinya standar sarana, prasarana dan alat RS; 10) Terwujudnya sistem tata kelola RS yang baik.



Sesuai dengan tugas pokok dan fungsi, RSUP Fatmawati sebagai BLU setiap tahun telah menyusun Rencana Kerja Tahunan yang mengacu Rencana Strategis Bisnis (RSB) yang telah ditetapkan. Rencana Kinerja Tahunan ditahun 2022 merupakan proses penetapan berkesinambungan antar program kerja dan kegiatan selama 1 (satu) tahun, dimana tercantum sasaran strategis, program kerja, serta Indikator Kinerja berdasarkan *Key Performance Indicator* (KPI) yang telah disesuaikan dengan Revisi Rencana Strategis Bisnis (RSB) RSUP Fatmawati Tahun 2022 – 2024.

Laporan Akuntabilitas Kinerja merupakan gambaran pencapaian kinerja rumah sakit yang ditunjukkan dengan tercapainya program kerja dan indikator kinerja dan diharapkan dapat meningkatkan penyempurnaan perencanaan dan pelaksanaan program dan kegiatan tahun mendatang.

Sebagai landasan, penyusunan laporan akuntabilitas kinerja mengacu pada beberapa peraturan perundang-undangan yaitu :

1. Undang-Undang Nomor 28 Tahun 1999 tentang Penyelenggaraan Negara yang Bersih dan Bebas Korupsi, Kolusi, dan Nepotisme.
2. Peraturan Pemerintah Nomor 8 Tahun 2006 tentang Pelaporan Keuangan dan Kinerja Instansi Pemerintah.
3. Peraturan Presiden Nomor 29 Tahun 2014 tentang Sistem Akuntabilitas Kinerja Instansi Pemerintah.
4. Peraturan Menteri Pendayagunaan Aparatur Negara dan Reformasi Birokrasi RI No 53 Tahun 2014 tanggal 20 November 2014 tentang Petunjuk Teknis Perjanjian Kinerja, Pelaporan Kinerja dan Tata Cara Reviu atas Laporan Kinerja Instansi Pemerintah.
5. Peraturan Menteri Kesehatan Nomor 2416/MENKES/PER/XI1/2011 tentang Petunjuk Pelaksanaan Penetapan Kinerja dan Pelaporan Akuntabilitas Kinerja Kementerian Kesehatan.
6. Keputusan Direktur Jenderal Bina Upaya Kesehatan No: HK 02.04/1/1568/12 tanggal 28 Agustus 2012 tentang Petunjuk Teknis Penyusunan Penetapan Kinerja dan Laporan Akuntabilitas Kinerja Unit Pelaksana Teknis di Lingkungan Direktorat Jenderal Bina Upaya Kesehatan.



B. MAKSUD DAN TUJUAN

Laporan Kinerja (LKJ) merupakan laporan akuntabilitas Kinerja RSUP Fatmawati di Tahun 2022 disusun sebagai bentuk pertanggungjawaban secara tertulis atas pelaksanaan tugas-tugas RSUP Fatmawati sebagai UPT di Lingkungan Kementerian Kesehatan RI dalam kurun waktu tahun 2022 sebagai tahun ketiga pelaksanaan Rencana Strategis (2020-2024) RSUP Fatmawati dan telah dilakukan Revisi RSB Tahun 2022-2024.

Laporan Akuntabilitas Kinerja RSUP Fatmawati juga dimaksudkan sebagai perwujudan dari transparansi dan akuntabilitas yang merupakan pilar penting pelaksanaan *good governance* dan menjadi dasar untuk mengevaluasi kinerja RSUP Fatmawati selama satu tahun agar dapat melaksanakan kinerja secara lebih produktif, efektif, dan efisien, baik dari aspek perencanaan, pengorganisasian, manajemen keuangan maupun kinerja sumber daya manusianya.

C. TUGAS POKOK DAN FUNGSI

Berdasarkan Keputusan Menteri Kesehatan Nomor 41 Tahun 2020 tentang Organisasi dan Tata Kerja RSUP Fatmawati. RSUP Fatmawati mempunyai tugas pokok dan fungsi sebagai berikut:

1. Tugas RSUP Fatmawati :
RSUP Fatmawati Jakarta mempunyai tugas menyelenggarakan pelayanan kesehatan perorangan secara paripurna.
2. Fungsi RSUP Fatmawati yaitu menyelenggarakan :
 - a. Penyusunan rencana program dan anggaran;
 - b. Pengelolaan pelayanan medis;
 - c. Pengelolaan pelayanan penunjang medis;
 - d. Pengelolaan pelayanan penunjang non medis;
 - e. Pengelolaan pelayanan keperawatan;
 - f. Pengelolaan pendidikan dan pelatihan di bidang pelayanan kesehatan;
 - g. Pengelolaan penelitian, pengembangan dan penapisan teknologi di bidang pelayanan kesehatan;
 - h. Pengelolaan keuangan dan barang milik negara;
 - i. Pengelolaan sumber daya manusia;
 - j. Pelaksanaan urusan hukum, organisasi dan hubungan masyarakat;



- k. Pelaksanaan kerjasama;
- l. Pengelolaan sistem informasi;
- m. Pelaksanaan urusan umum;
- n. Pemantauan, evaluasi, dan pelaporan.

D. PERAN STRATEGI RSUP FATMAWATI

1. Visi dan Misi

a. Visi RSUP Fatmawati:

“Menjadi Rumah Sakit dengan Pelayanan Multidisiplin yang Handal bagi Masyarakat”

b. Misi RSUP Fatmawati:

- 1) Memberikan pelayanan, pendidikan dan penelitian yang berfokus pada pasien, berkualitas dan berintegrasi.
- 2) Meningkatkan Inovasi dan produktivitas kinerja berbasis kendali mutu kendali biaya.
- 3) Menyelenggarakan tata kelola klinis dan manajemen yang baik.
- 4) Mengembangkan sarana prasarana sesuai perkembangan ilmu pengetahuan dan teknologi kesehatan terkini.

2. Nilai–Nilai Organisasi RSUP Fatmawati : "PROAKTIF"

- a. **Peduli** : Selalu tanggap terhadap kebutuhan pelanggan
- b. **PROfesional** : Melaksanakan tugas sesuai dengan kompetensi (pengetahuan, keterampilan, sikap dan peka budaya)
- c. **IntegritAs** : Selalu bertindak konsisten sesuai dengan kebijakan dan kode etik
- d. **Komitmen** : Dalam bekerja pikiran fokus diarahkan pada tugas dan usahanya dengan selalu berupaya untuk memperoleh hasil yang maksimal
- e. **Teamwork** : Dalam melakukan pekerjaan selalu saling mengerti dan mendukung satu sama lain
- f. **InovatiF** : Dalam melakukan kegiatan selalu berupaya untuk menciptakan hal yang baru.



3. Tantangan Strategis

a. Tantangan Strategis dari Internal RS :

- 1) Tuntutan pemenuhan infrastruktur rumah sakit untuk mendukung perkembangan RS, inovasi, dan digitalisasi proses kerja di RS;
- 2) Kondisi saat dan setelah pandemi memaksa RS beradaptasi dan menciptakan resiliensi terhadap pengembangan pelayanan kesehatan sehingga RS tetap bertahan dan berkembang sebagai organisasi;
- 3) Tuntutan akseptabilitas dan fleksibilitas organisasi terhadap perubahan situasi di masyarakat termasuk mengubah budaya kerja baik budaya kerja administrasi dan klinis;
- 4) Sumber daya yang terbatas mendorong kesadaran staf/unit kerja untuk berpikir kreatif, melakukan kolaborasi dan inovasi dengan memanfaatkan perkembangan teknologi informasi;
- 5) Pengelolaan RS sesuai standar mutu pelayanan, pendidikan, dan penelitian.

b. Tantangan Strategis dari Eksternal RS

- 1) Tuntutan adanya pelayanan terintegrasi (*one stop service*) dari masyarakat;
- 2) Tuntutan adanya pelayanan unggulan dan prioritas dari Kementerian Kesehatan;
- 3) Meningkatnya standar kepuasan pelanggan dari *customer service* menjadi *customer value based health care (VBHC)*;
- 4) Tuntutan penerapan kelas rawat inap standar (KRIS) bagi peserta JKN;
- 5) Pengembangan RS tidak hanya sebagai pemberi pelayanan kesehatan tetapi juga dikembangkan menjadi *Wellness Center* dan *Medical Tourism*.

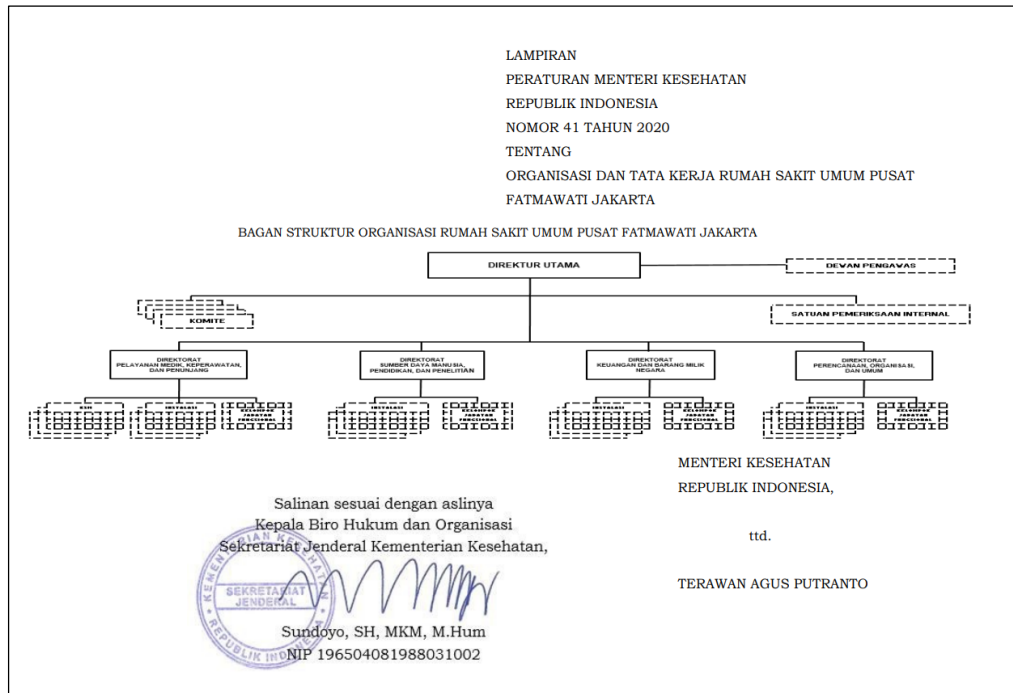
4. Struktur Organisasi RSUP Fatmawati

Struktur Organisasi RSUP Fatmawati Jakarta terdiri dari :

- A. Direktorat Pelayanan Medik, Keperawatan, dan Penunjang;
- B. Direktorat Sumber Daya Manusia, Pendidikan, dan Penelitian;
- C. Direktorat Keuangan dan Barang Milik Negara; dan
- D. Direktorat Perencanaan, Organisasi, dan Umum.



Berikut Bagan Struktur Organisasi RSUP Fatmawati berdasarkan Keputusan Menteri Kesehatan Nomor 41 Tahun 2020 tentang Organisasi dan Tata Kerja RSUP Fatmawati.



Gambar 1. Struktur Organisasi Tata Kelola RSUP Fatmawati

Sebagaimana tersaji dalam diagram di atas, struktur organisasi RSUP Fatmawati terdiri atas 4 (empat) Direktorat, 7 (tujuh) Komite dan Satuan Pemeriksaan Internal (SPI). Dalam rangka pencapaian tujuan dan sasaran yang telah ditetapkan, pelaksanaan kegiatan RSUP Fatmawati didukung oleh sumber daya manusia per 31 Desember 2022 sebanyak 2.278 pegawai yang terdiri dari 1.588 orang PNS, 9 orang PPPK, pegawai BLU 421 orang, dan pegawai tidak tetap 250 orang.

E. SISTEMATIKA PENULISAN

Laporan Kinerja (LKj) RSUP Fatmawati Tahun 2022 ini menjelaskan pencapaian kinerja RSUP Fatmawati selama Tahun 2022. Capaian kinerja tersebut dibandingkan dengan rencana kerja dan target yang ditetapkan tiap-tiap indikator di dalam Revisi Rencana Strategis Bisnis RSUP Fatmawati tahun 2022-2024 sebagai tolak ukur keberhasilan tahunan.



Dari analisa atas capaian kinerja diharapkan dapat diidentifikasi berbagai informasi untuk perbaikan kinerja di masa yang akan datang. Adapun Sistematika Penulisan Laporan Kinerja (LKj) RSUP Fatmawati Tahun 2022 sebagai berikut :

BAB I PENDAHULUAN

Menjelaskan secara ringkas latar belakang, maksud dan tujuan, tugas pokok dan fungsi, struktur organisasi RSUP Fatmawati, serta sistematika penulisan laporan.

BAB II PERENCANAAN KINERJA

Menjelaskan tentang sasaran strategis, Perjanjian Kinerja, indikator kinerja, dan target yang ingin dicapai RSUP Fatmawati pada tahun 2022.

BAB III AKUNTABILITAS KINERJA

Menjelaskan tentang pengukuran dan analisis pencapaian kinerja serta realisasi anggaran yang mendukung pencapaian kinerja RSUP Fatmawati.

BAB IV PENUTUP

Berisi kesimpulan dari Laporan Kinerja (LKj) RSUP Fatmawati tahun 2022 dan langkah selanjutnya untuk meningkatkan kinerja organisasi.

LAMPIRAN – LAMPIRAN



BAB II

PERENCANAAN KINERJA

A. RENCANA STRATEGIS BISNIS

Rencana Strategis Bisnis (RSB) bagi sebuah organisasi publik merupakan perwujudan amanah dan aspirasi yang bersumber dari kepentingan *stakeholders*. Rencana Strategis Bisnis juga merupakan bentuk tanggung jawab utama jajaran manajemen puncak organisasi publik terhadap pemenuhan kepentingan *stakeholders*. Oleh karena itu, Rencana Strategis Bisnis organisasi seharusnya menjadi pedoman utama bagi setiap jajaran manajemen puncak dari suatu organisasi publik dalam menilai kemajuan status pencapaian visi dan target kinerja organisasi jangka pendek dan panjang serta mengendalikan arah pengelolaan dan pengembangan roda organisasinya agar sejalan dengan tuntutan utama *stakeholders*.

Berdasarkan dokumen Rencana Strategis Bisnis (RSB) RSUP Fatmawati tahun 2020-2024, sasaran hasil program adalah peningkatan kompetensi sumber daya manusia, pemenuhan sumber daya sesuai standar, integrasi sistem informasi dan sistem pelayanan, pendidikan dan penelitian serta pengembangannya, *supply chain management*, pelayanan berbasis mutu dan keselamatan, kepuasan pelanggan dan kendali mutu dan kendali biaya. Adanya perubahan arah kebijakan secara nasional, sasaran strategis kementerian kesehatan dan perubahan pelayanan selama masa pandemi COVID-19 sehingga RSUP Fatmawati melakukan revisi terhadap sasaran strategis, indikator kinerja utama dan program kerja strategis yang dituangkan dalam Revisi Rencana Strategis Bisnis (RSB) Tahun 2022-2024, RSB RSUP Fatmawati 2020-2024 yang sebelumnya belum memuat rencana strategis dan perubahan kegiatan prioritas, sehingga dilakukan Revisi RSB RSUP Fatmawati Tahun 2022-2024.

1. Inisiatif Strategis

RSUP melakukan prioritas strategis untuk melakukan investasi penyempurnaan dan penataan kemampuan organisasi, kemampuan sistem manajemen dan proses bisnis, serta kemampuan SDM yang ada dan memantapkan tingkat penguasaan layanannya. Dengan sasaran strategis sebagai berikut:



- a. Terwujudnya kinerja keuangan BLU yang sehat dan mandiri
- b. Terwujudnya peningkatan kepuasan stakeholder
- c. Terwujudnya strategi *marketing brand image*
- d. Terwujudnya optimalisasi pelayanan terpadu
- e. Terwujudnya kerjasama dengan pihak ketiga dalam bidang pelayanan, pendidikan dan penelitian
- f. Terwujudnya peningkatan mutu dan keselamatan pasien
- g. Terpenuhi kuantitas dan kualitas SDM RS
- h. Terwujudnya seluruh sistem informasi yang terintegrasi
- i. Terpenuhi standar sarana, prasarana dan alat RS
- j. Terwujudnya sistem tata kelola RS yang baik

2. Sasaran Strategis dan Indikator Kinerja Utama

Adanya revisi RSB RSUP Fatmawati Tahun 2022-2024, terjadi juga perubahan pada sasaran strategis, dan Indikator Kinerja Utama, yang sebelumnya terdapat 9 (sembilan) sasaran strategis dan 18 (delapan belas) Indikator Kinerja Utama menjadi 10 (sepuluh) sasaran strategis dan 20 (dua puluh) Indikator Kinerja Utama, sesuai matriks dibawah ini:

SEMULA RSB TAHUN 2020-2024				MENJADI REVISI RSB TAHUN 2022-2024			
Sasaran Strategis		Indikator		Sasaran Strategis		Indikator	
1.	Terwujudnya kinerja keuangan BLU yang sehat dan mandiri	1.	Cash ratio	1.	Terwujudnya kinerja keuangan BLU yang sehat mandiri	1.	Kesesuaian Perencanaan dan anggaran dengan realisasi pengadaan
		2.	Current ratio			2.	<i>Return on Asset (ROA)</i>
2.	Terwujudnya peningkatan kepuasan stakeholder	3.	Angka kepuasan pelanggan eksternal meningkat	2.	Terwujudnya peningkatan kepuasan stakeholder	3.	Angka kepuasan pelanggan eksternal meningkat
		4.	Angka kepuasan pelanggan internal meningkat			4.	Angka kepuasan pelanggan internal meningkat
3.	Terwujudnya <i>digital marketing</i>	5.	Online channel yang terbentuk dalam <i>marketing RS</i>	3.	Terwujudnya strategi <i>marketing brand image</i>	5.	<i>Rating branding image</i>



4.	Terwujudnya optimalisasi pelayanan terpadu	6.	Persentase pasien mendapatkan pelayanan kanker terpadu	4.	Terwujudnya optimalisasi pelayanan terpadu	6.	Pencapaian level kemandirian pelayanan kanker terpadu
		7.	Persentase pasien yang memperoleh pelayanan minimal invasif subspecialistik orthopedi			7.	Persentase jumlah pasien yang mendapatkan pelayanan <i>center of excellence</i>
		8.	Persentase pasien pelayanan kardiovaskuler intervensi terpadu yang dilayani RS			8.	Persentase level kemandirian pelayanan kardiovaskuler intervensi
5.	Terwujudnya sistem tata kelola RS yang baik	9.	Kesesuaian terhadap evaluasi 5 (lima) Standar pelayanan kedokteran	5.	Terwujudnya kerjasama dengan pihak ketiga dalam bidang pelayanan, pendidikan, dan penelitian	9.	Persentase kunjungan pasien jaminan pembiayaan non-BPJS
		10.	Persentase Indeks Persepsi <i>Good Corporate Governance</i> (GCG)			10.	Jumlah penelitian RS yang dilakukan di RSUP Fatmawati
6.	Terwujudnya kerjasama dengan pihak ketiga	11.	Persentase kunjungan pasien jaminan pembiayaan non-BPJS			6.	Terwujudnya peningkatan mutu dan keselamatan pasien
		12.	Jumlah Penelitian RS yang Dilakukan di RSUP Fatmawati	12.	Persentase pelaksanaan sistem rujukan terintegrasi di RS UPT Vertikal		
		13.	Persentase tenaga RS yang diakui sebagai dosen tidak tetap oleh institusi Pendidikan	13.	Ketepatan waktu layanan		



7.	Terpenuhinya kuantitas dan kualitas SDM RS	14.	Persentase SDM yang ditingkatkan kompetensinya	7.	Terpenuhinya kuantitas dan kualitas SDM RS	14.	Persentase SDM yang ditingkatkan kompetensinya		
		15.	Persentase pemenuhan SDM sesuai kebutuhan			15.	Persentase pemenuhan SDM sesuai kebutuhan		
8.	Terwujudnya seluruh sistem informasi yang terintegrasi	16.	Level integrasi sistem informasi layanan dan manajemen	8.	Terwujudnya seluruh sistem informasi yang terintegrasi	16.	Penerapan modul IT terintegrasi seluruh pelayanan		
9.	Terpenuhinya standar sarana, prasarana dan alat RS	17.	Persentase sarana, prasarana dan alat yang berfungsi sesuai standar	9.	Terpenuhinya standar sarana, prasarana dan alat RS	17.	Persentase pemenuhan alat medik dan alkes pendukung pelayanan prioritas		
		18.	Persentase pelaksanaan sistem rujukan terintegrasi di RS UPT Vertikal			18.	Persentase pemenuhan fasilitas sarana, prasarana dan perlengkapan untuk mendukung layanan prioritas		
						10	Terwujudnya sistem tata kelola RS yang baik	19.	Kesesuaian terhadap evaluasi lima standar pelayanan kedokteran
								20.	Persentase indeks persepsi <i>Good Corporate Governance</i> (GCG)

Tabel 1. Revisi IKU RSB RSUP Fatmawati Tahun 2022 – 2024

Berdasarkan matriks diatas,terdapat beberapa indikator yang masih dicantumkan dalam Revisi RSB Tahun 2022-2024, yaitu indikator-indikator:

- a. Angka kepuasan pelanggan eksternal meningkat
- b. Angka kepuasan pelanggan internal meningkat
- c. Persentase kunjungan pasien jaminan pembiayaan non-BPJS
- d. Jumlah penelitian RS yang dilakukan di RSUP Fatmawati
- e. Persentase tenaga RS yang diakui sebagai dosen tidak tetap oleh institusi pendidikan



- f. Persentase SDM yang ditingkatkan kompetensinya
- g. Persentase pemenuhan SDM sesuai kebutuhan
- h. Kesesuaian terhadap evaluasi lima standar pelayanan kedokteran
- i. Persentase indeks persepsi *Good Corporate Governance* (GCG)

Revisi RSB RSUP Fatmawati yang memuat sasaran strategis dituangkan dalam Indikator Kinerja Utama dalam bentuk matriks yang memuat target pertahun selama periode Tahun 2022-2024, sebagai berikut:

IKU RSB		TARGET		
		2022	2023	2024
1.	Kesesuaian Perencanaan dan Anggaran dengan Realisasi Pengadaan	≥ 95%	≥ 95%	≥ 95%
2.	<i>Return on Asset (ROA)</i>	2%	2%	2%
3.	Angka Kepuasan Pelanggan Eksternal Meningkat	82%	83%	85%
4.	Angka Kepuasan Pelanggan Internal Meningkat	78%	80%	82%
5.	<i>Rating Branding Image</i>	3,5	4	5
6.	Pencapaian Level Kemandirian Pelayanan Kanker Terpadu	Terselenggaranya pelayanan kanker level 1	Terselenggaranya pelayanan kanker level 2	Terselenggaranya pelayanan kanker level 3
7.	Persentase Jumlah Pasien yang mendapatkan Pelayanan <i>Center of Excellence</i>	30%	60%	80%
8.	Persentase Level Kemandirian Pelayanan Kardiovaskuler Intervensi	30%	50%	70%
9.	Persentase Kunjungan Pasien Jaminan Pembiayaan Non-BPJS	10%	11%	12%
10.	Jumlah Penelitian RS yang dilakukan di RSUP Fatmawati	33	35	37
11.	Persentase Tenaga RS yang diakui sebagai dosen tidak tetap oleh Institusi Pendidikan	80%	90%	100%



12.	Persentase Pelaksanaan Sistem Rujukan Terintegrasi (SISRUTE) di RS UPT Vertikal	70%	85%	100%
13.	Ketepatan Waktu Layanan	85%	90%	95%
14.	Persentase SDM yang ditingkatkan kompetensinya	96%	98%	100%
15.	Persentase Pemenuhan SDM sesuai kebutuhan	92%	93%	95%
16.	Penerapan Modul IT terintegrasi seluruh Pelayanan	16 Modul	26 Modul	32 Modul
17.	Persentase Pemenuhan Alat Medik dan Alat Kesehatan Pendukung Pelayanan Prioritas	92,00%	95%	98%
18.	Persentase Pemenuhan Fasilitas Sarana, Prasarana dan Perlengkapan untuk mendukung Layanan Prioritas	92,50%	93,1%	100,65%
19.	Kesesuaian terhadap Evaluasi Lima Standar Pelayanan Kedokteran	100%	100%	100%
20.	Persentase Indeks Persepsi <i>Good Corporate Governance</i> (GCG)	85%	90%	95%

Sumber data: Revisi RSB RSUP Fatmawati Tahun 2022-2024

Tabel 2. Target IKU RSB RSUP Fatmawati Tahun 2022 - 2024

B. RENCANA KINERJA TAHUN 2022

Rencana kerja tahunan adalah dokumen perencanaan kinerja untuk periode satu tahun yang memuat kebijakan program dan kegiatan. Penyusunan rencana kerja tahunan merupakan penjabaran dari sasaran dan program yang telah ditetapkan dalam Revisi Rencana Strategis RSUP Fatmawati Tahun 2022-2024. Didalam rencana kerja tahun 2022 ditetapkan rencana tingkat capaian kinerja tahunan, sasaran dan seluruh indikator kinerja kegiatan, rencana kerja tahun 2022 meliputi penetapan sasaran, indikator, dan target yang ingin dicapai dalam tahun yang bersangkutan serta program dan rencana aksi setiap indikator kinerja utama yang tercantum dalam Revisi Rencana Strategis Bisnis RSUP Fatmawati Tahun 2022-2024.



C. PERJANJIAN KINERJA RSUP FATMAWATI TAHUN 2022

Perjanjian Kinerja adalah dokumen berisikan perjanjian kinerja antara Direktur Utama RSUP Fatmawati dengan Direktur Jenderal Pelayanan Kesehatan (Dirjen Yankes) Tahun 2022. Dalam Perjanjian Kinerja tercantum Indikator-indikator, target dan pagu anggaran RSUP Fatmawati Tahun 2022 adalah sebagai berikut:

No.	Sasaran Program/Kegiatan	No.	Indikator Kinerja	Target
(1)	(2)	(3)	(4)	(5)
1	Terwujudnya kinerja keuangan BLU yang sehat mandiri	1	Kesesuaian Perencanaan dan anggaran dengan realisasi pengadaan	≥95%
		2	<i>Return on Asset (ROA)</i>	2%
2	Terwujudnya peningkatan kepuasan <i>stakeholder</i>	3	Angka kepuasan pelanggan eksternal meningkat	82%
		4	Angka kepuasan pelanggan internal meningkat	78%
3	Terwujudnya strategi <i>marketing brand image</i>	5	<i>Rating branding image</i>	3.5
4	Terwujudnya optimalisasi pelayanan terpadu	6	Pencapaian level kemandirian pelayanan kanker terpadu	Terselenggaranya pelayanan kanker level 1
		7	Persentase jumlah pasien yang mendapatkan pelayanan <i>center of excellence</i>	30%
		8	Persentase level kemandirian pelayanan kardiovaskuler intervensi	30%
5	Terwujudnya kerjasama dengan pihak ketiga dalam bidang pelayanan, pendidikan dan penelitian	9	Persentase kunjungan pasien jaminan pembiayaan non-BPJS	10%
		10	Jumlah penelitian RS yang dilakukan di RSUP Fatmawati	33
		11	Persentase tenaga RS yang diakui sebagai dosen tidak tetap oleh institusi pendidikan	80%
6	Terwujudnya peningkatan mutu dan keselamatan pasien	12	Persentase pelaksanaan sistem rujukan terintegrasi di RS UPT Vertikal	70%
		13	Ketepatan waktu layanan	85%
7	Terpenuhinya kuantitas dan kualitas SDM RS	14	Persentase SDM yang ditingkatkan kompetensinya	96%
		15	Persentase pemenuhan SDM sesuai kebutuhan	92%
8	Terwujudnya seluruh sistem informasi yang terintegrasi	16	Penerapan modul IT terintegrasi seluruh pelayanan	16 modul



9	Terpenuhinya standar sarana, prasarana dan alat RS	17	Persentase pemenuhan alat medik dan alkes pendukung pelayanan prioritas	92%
		18	Persentase pemenuhan fasilitas sarana, prasarana dan perlengkapan untuk mendukung layanan prioritas	92.5%
10	Terwujudnya sistem tata kelola RS yang baik	19	Kesesuaian terhadap evaluasi lima standar pelayanan kedokteran	100%
		20	Persentase indeks persepsi <i>Good Corporate Governance</i> (GCG)	85%

Tabel 3. Perjanjian Kinerja RSUP Fatmawati Tahun 2022



BAB III

LAPORAN AKUNTABILITAS KINERJA

A. CAPAIAN KINERJA ORGANISASI

Pengukuran dan analisis capaian kinerja bertujuan untuk mengetahui capaian kinerja RSUP Fatmawati, kemajuan dan kendala yang dijumpai dalam pelaksanaan kegiatan sesuai dengan sasaran yang telah ditetapkan dalam Revisi Rencana Strategis Bisnis RSUP Fatmawati tahun 2022-2024. Pengukuran kinerja dilaksanakan untuk mengukur realisasi dan capaian indikator kinerja yang diimplementasikan di RSUP Fatmawati sesuai dengan Rencana Strategis Bisnis.

Tahun 2022 merupakan tahun ketiga pelaksanaan Rencana Strategis Bisnis RSUP Fatmawati Tahun 2020-2024 yang mengacu Rencana Strategis Bisnis Kementerian Kesehatan tahun 2020-2024, dan tahun pertama pelaksanaan Revisi Rencana Strategis Bisnis RSUP Fatmawati Tahun 2022-2024, Pengukuran kinerja yang dilakukan adalah dengan membandingkan realisasi capaian dengan rencana tingkat capaian (target) pada setiap indikator kegiatan di dalam Rencana Strategis, sehingga diperoleh gambaran tingkat keberhasilan pencapaian masing-masing indikator. Berdasarkan pengukuran kinerja tersebut diperoleh informasi untuk masing-masing indikator, sehingga dapat digunakan dan ditindaklanjuti dalam perencanaan program/ kegiatan di masa yang akan datang agar setiap program / kegiatan yang direncanakan dapat lebih berhasil guna dan berdaya guna.

Selain untuk memperoleh informasi mengenai masing-masing indikator, pengukuran kinerja ini juga dimaksudkan untuk mengetahui capaian kinerja RSUP Fatmawati Tahun 2022 dibandingkan dengan target yang sudah ditetapkan di awal tahun, serta untuk memberikan gambaran kepada pihak internal dan eksternal tentang pelaksanaan program dan kegiatan dalam rangka mewujudkan tujuan dan sasaran yang telah ditetapkan RSUP Fatmawati yang tertuang dalam Revisi RSB Tahun 2022-2024.

Sasaran merupakan hasil yang akan dicapai secara nyata oleh RSUP Fatmawati tahun 2022 dalam rumusan yang lebih spesifik, terukur, dalam kurun waktu satu tahun. Dalam rangka mencapai sasaran, perlu ditinjau indikator-indikator RSUP Fatmawati Tahun 2022 yang telah ditetapkan dalam Revisi Rencana Strategis Bisnis Tahun 2022-2024. Capaian sasaran strategis RSUP Fatmawati sebagai berikut:



1. Capaian Sasaran Kinerja RSUP Fatmawati

NO.	SASARAN STRATEGIS	INDIKATOR KINERJA UTAMA		TARGET	REALISASI	CAPAIAN
1.	Terwujudnya kinerja keuangan BLU yang sehat dan mandiri	1	Kesesuaian perencanaan dan anggaran dengan realisasi pengadaan	≥ 95%	95%	100%
		2	<i>Return on Asset (ROA)</i>	2%	2,84%	142%
2.	Terwujudnya peningkatan kepuasan stakeholder	3	Angka kepuasan pelanggan eksternal meningkat	82%	82,97%	101,18%
		4	Angka kepuasan pelanggan internal meningkat	78%	87,91%	112,71%
3.	Terwujudnya strategi <i>marketing brand image</i>	5	<i>Rating branding image</i>	3,5	3.2	91,43%
4.	Terwujudnya optimalisasi pelayanan terpadu	6	Pencapaian level kemandirian pelayanan kanker terpadu	Terselenggara nya pelayanan kanker level 1	Terselenggara nya pelayanan kanker level 1	Terselenggara nya pelayanan kanker level 1
		7	Persentase jumlah pasien yang mendapatkan pelayanan <i>center of excellence</i>	30%	60,20%	200,68%
		8	Persentase level kemandirian pelayanan kardiovaskuler intervensi	30%	52,35%	174,51%
5.	Terwujudnya kerjasama dengan pihak ketiga dalam bidang pelayanan, pendidikan, dan penelitian	9	Persentase kunjungan pasien jaminan pembiayaan non-BPJS	10%	18,35%	183,50%
		10	Jumlah penelitian RS yang dilakukan di RSUP Fatmawati	33	36	109,09%
		11	Persentase tenaga RS yang diakui sebagai dosen tidak tetap oleh Institusi Pendidikan	80%	100%	125,00%



6.	Terwujudnya peningkatan mutu dan keselamatan pasien	12	Persentase pelaksanaan sistem rujukan terintegrasi di RS UPT Vertikal	70%	72,47%	103,52%
		13	Ketepatan waktu layanan	85%	85,16%	100,19%
7.	Terpenuhinya kuantitas dan kualitas SDM RS	14	Persentase SDM yang ditingkatkan kompetensinya	96%	97,00%	101,04%
		15	Persentase pemenuhan SDM sesuai kebutuhan	92%	96,51%	104,90%
8.	Terwujudnya seluruh sistem informasi yang terintegrasi	16	Penerapan modul IT terintegrasi seluruh pelayanan	16 Modul	16 Modul	100,00%
9.	Terpenuhinya standar, prasarana dan alat RS	17	Persentase pemenuhan alat medik dan alkes pendukung pelayanan prioritas	92,00%	103,00%	111,96%
		18	Persentase pemenuhan fasilitas sarana, prasarana dan perlengkapan untuk mendukung layanan prioritas	92,50%	92,5%	100%
10.	Terwujudnya sistem tata kelola RS yang baik	19	Kesesuaian terhadap evaluasi lima standar pelayanan kedokteran	100%	96,45%	96,45%
		20	Persentase Indeks Persepsi <i>Good Corporate Governance</i> (GCG)	85%	76%	89,41%

Sumber Data : Data Aplikasi E-Lakip

Tabel 4. Capaian IKU RSB RSUP Fatmawati Tahun 2022



Berdasarkan tabel diatas dapat Indikator Kinerja Utama yang digunakan untuk mencapai Sasaran Strategis di RSUP Fatmawati dalam kurun waktu satu tahun sebagai berikut :

a. Terwujudnya Kinerja Keuangan BLU Yang Sehat dan Mandiri

Indikator Kinerja :

1) Kesesuaian perencanaan dan anggaran dengan realisasi pengadaan

Definisi operasional persentase capaian realisasi output belanja modal pengadaan barang/jasa pada anggaran BLU berdasarkan kontrak dalam jangka waktu tertentu yang ada di RKA/KL dalam satu tahun anggaran.

- **Kondisi yang dicapai :**

1.1 Membandingkan antara target dan realisasi kinerja tahun ini

Sasaran Strategis	Indikator	Target Tahun 2022	Realisasi	Capaian
Terwujudnya kinerja keuangan BLU yang sehat dan mandiri	Kesesuaian perencanaan dan anggaran dengan realisasi pengadaan	≥ 95%	95%	100%

Sumber Data: KS Anggaran

Tabel 5. Perbandingan Target dan Realisasi Indikator Kesesuaian Perencanaan dan Anggaran dengan Realisasi Pengadaan

Berdasarkan tabel diatas hasil realisasi sebesar 95% dan mencapai target yang ditetapkan sebesar ≥ 95%.

1.2 Membandingkan antara realisasi kinerja serta capaian kinerja tahun ini dengan tahun lalu dan beberapa tahun terakhir

Adanya perubahan arah kebijakan secara nasional, sasaran strategis kementerian kesehatan dan perubahan pelayanan selama masa pandemi COVID-19 sehingga RSUP Fatmawati melakukan Revisi Rencana Strategis Bisnis (RSB) Tahun 2022-2024, dimana dalam Revisi tersebut indikator Kesesuaian perencanaan dan anggaran dengan realisasi pengadaan merupakan indikator baru dalam RSB, sehingga tidak dapat



dibandingkan dengan realisasi kinerja serta capaian kinerja tahun lalu dan beberapa tahun terakhir.

1.3 Membandingkan realisasi kinerja sampai dengan tahun ini dengan target jangka menengah yang terdapat dalam dokumen perencanaan strategis organisasi

Sasaran Strategis	Indikator	Target Tahun 2022	Target Tahun 2023	Target Tahun 2024
Terwujudnya kinerja keuangan BLU yang sehat dan mandiri	Kesesuaian perencanaan dan anggaran dengan realisasi pengadaan	≥ 95%	≥95%	≥95%

Tabel 6. Perbandingan Target Tahun 2022-2024 Indikator Kesesuaian Perencanaan dan Anggaran dengan Realisasi Pengadaan

- **Analisa Keberhasilan Pencapaian Target**

Faktor-faktor yang mempengaruhi keberhasilan indikator persentase Kesesuaian Perencanaan Anggaran dengan Realisasi Pengadaan sebagai berikut :

- 1.1 Usulan perencanaan pengadaan untuk alat medik merupakan pemenuhan kebutuhan untuk mendukung pelayanan orthopaedi dan program-program strategis RSUP Fatmawati tahun 2022.
- 1.2 Rincian Anggaran Belanja untuk kebutuhan alat medik tercantum dalam RKA-K/L tahun anggaran 2022.
- 1.3 Tersedianya alokasi pagu anggaran untuk usulan perencanaan pemenuhan kebutuhan alat medik.
- 1.4 Alat medik yang diusulkan merupakan alat medik yang ada di dalam *E-Catalog*.



- **Rekomendasi**

Upaya mempertahankan agar pencapaian indikator Persentase Kesesuaian Perencanaan Anggaran dengan Realisasi Pengadaan dilakukan langkah-langkah sebagai berikut :

- 1.1 Koordinasi Kelompok Substansi Pelayanan Penunjang untuk usulan belanja barang medik, Unit Layanan Pengadaan (ULP) dan Sekretariat PPK dalam rangka pelaksanaan pengadaan dan kontrak alat medik.

Indikator Kinerja :

2) Return On Asset (ROA)

Rasio yang menunjukkan hasil return/pengembalian atas jumlah aktiva yang digunakan dengan membandingkan surplus/defisit sebelum pos keuntungan lain-lain dengan Total Aset Tetap. Surplus/defisit sebelum pos keuntungan lain-lain adalah surplus /defisit tanpa memperhitungkan pendapatan investasi yang bersumber dari anggaran Rupiah Murni (RM)/APBN. Total Aset Tetap adalah Nilai Perolehan Aset tetap Tanpa memperhitungkan Kontruksi Dalam Pengerjaan (KDP).

- **Kondisi yang dicapai :**

- 1.1 **Membandingkan antara target dan realisasi kinerja tahun ini:**

Sasaran Strategis	Indikator	Target Tahun 2022	Realisasi	Capaian
Terwujudnya kinerja keuangan BLU yang sehat dan mandiri	<i>Return on Asset (ROA)</i>	2%	2,84	142,00

Sumber Data: KS Akuntansi dan BMN

Tabel 7. Perbandingan antara Target dan Realisasi Kinerja Indikator *Return on Asset (ROA)* Tahun 2022



Mengacu pada kamus indikator tentang Rasio *Return On Asset* (ROA) Tahun 2022 diperoleh hasil sebagai berikut :

Capaian Rasio Return On Asset (ROA) Tahun 2022

Bulan	Rumus Indikator	Hasil Perhitungan
Maret	Surplus atau Devisit sebelum Pos Keuntungan Lain-Lain (LO kegiatan Operasional)	18.146.272.899
	Total Aset x 100%	6.312.312.821.554 x 100% =
Juni	Surplus atau Devisit sebelum Pos Keuntungan Lain-Lain (LO kegiatan Operasional)	71.502.956.428
	Total Aset x 100%	6.324.406.373.311 x 100% =
September	Surplus atau Devisit sebelum Pos Keuntungan Lain-Lain (LO kegiatan Operasional)	129.747.876.699
	Total Aset x 100%	6.247.930.240.882 x 100% =
Desember	Surplus atau Devisit sebelum Pos Keuntungan Lain-Lain (LO kegiatan Operasional)	181.198.404.606
	Total Aset x 100%	6.389.722.510.898 x 100% =

Secara akumulasi Capaian Rasio Return On Asset (ROA) Tahun 2022										
Indikator	Target	Realisasi				% Capaian				Capaian Tahun 2022
		Maret	Juni	September	Desember	Maret	Juni	September	Desember	
Return On Asset ROA)	2%	0,29%	1,13%	2,08%	2,84%	14,37%	56,53%	103,83%	141,79%	141,79%

Tabel 8. Capaian *Return On Asset* (ROA) Tahun 2022



- Surplus/Defisit sebelum Pos Keuntungan lain lain (LO Kegiatan Operasional) Triwulan I sebesar Rp. 18.146.272.899,- dibagi dengan Total Aset Rp. 6.312.312.821.554,- hasil perhitungan sebesar 0,29%.
- Surplus/Defisit sebelum Pos Keuntungan lain lain (LO Kegiatan Operasional) Triwulan II senilai Rp. 71.502.956,428,- dibagi dengan Total Aset Rp. 6.324.406.373.311,- hasil perhitungan sebesar 1,13%.
- Surplus/Defisit sebelum Pos Keuntungan lain lain (LO Kegiatan Operasional) Triwulan III sebesar Rp. 129.747.876.699,- dibagi dengan Total aset sebesar Rp. 6.247.930.240.882,- sehingga hasil perhitungan sebesar 2,08%.
- Surplus/Defisit sebelum Pos Keuntungan lain-lain (LO Kegiatan Operasional) Triwulan IV sebesar Rp. 181.198.404.606,- dibagi dengan Total aset sebesar Rp. 6.389.722.510.898,- sehingga hasil perhitungan sebesar 2,84%.

Berdasarkan data diatas, capaian *Return On Asset* (ROA) tahun 2022 mencapai 2,48 % dari Target yang ditetapkan sebesar 2% yang berarti bahwa tingkat pengembalian Aset Tetap terhadap kegiatan Operasional Rumah Sakit tanpa bantuan dana Pemerintah (APBN) mengalami surplus sebesar 2,48%.



1.2 Membandingkan antara realisasi kinerja serta capaian kinerja tahun ini dengan tahun lalu dan beberapa tahun terakhir

Adanya perubahan arah kebijakan secara nasional, sasaran strategis kementerian kesehatan dan perubahan pelayanan selama masa pandemi COVID-19 sehingga RSUP Fatmawati melakukan Revisi Rencana Strategis Bisnis (RSB) Tahun 2022-2024, dimana dalam Revisi tersebut indikator *Return On Asset* (ROA) merupakan indikator baru dalam RSB, sehingga tidak dapat di bandingkan dengan realisasi kinerja serta capaian kinerja tahun lalu dan beberapa tahun terakhir.

1.3 Membandingkan realisasi kinerja sampai dengan tahun ini dengan target jangka menengah yang terdapat dalam dokumen perencanaan strategis organisasi

Sasaran Strategis	Indikator	Target Tahun 2022	Target Tahun 2023	Target Tahun 2024
Terwujudnya kinerja keuangan BLU yang sehat dan mandiri	<i>Return on Asset</i> (ROA)	2%	2%	2%

Sumber Data: KS Akuntansi dan BMN

Tabel 9. Perbandingan Target Kinerja Indikator *Return on Asset* (ROA) Tahun 2022, 2023, dan 2024

- **Analisa Keberhasilan Pencapaian Target :**

Keberhasilan pencapaian Rasio *Return On Asset* (ROA) pada Tahun 2022 sebesar 2,48% dari Target yang ditetapkan sebesar 2% karena adanya penambahan Aset dan pemanfaatan Aset yang dipergunakan dengan maksimal..

- **Upaya untuk mempertahankan capaian indikator:**

- 1.1 Meningkatkan Kendali Mutu dan kendali Biaya diseluruh sektor, terutama
- 1.2 Efisiensi farmasi
- 1.3 Optimalisasi Pemanfaatan Aset yang dapat disewakan



- 1.4 Perencanaan anggaran yang memprioritaskan pada layanan untuk meningkatkan pendapatan
- 1.5 Cakupan pelayanan ditingkatkan
- 1.6 Meningkatkan kerja sama layanan kesehatan kepada Asuransi Non BPJS.

b. Terwujudnya Peningkatan Kepuasan *Stakeholder*

Indikator Kinerja :

3) Angka Kepuasan Pelanggan Eksternal Meningkat

Definisi operasional angka kemampuan menyampaikan laporan survei kepuasan pelanggan pada tanggal 5 setiap bulannya.

Penyerahan laporan adalah penyampaian yang diambil data kepuasan dalam kegiatan survei setiap bulan.

Formula penilaian indikator : Jumlah satuan kerja pelayanan yang diambil data kepuasan kegiatan survei setiap bulan.

- **Kondisi yang dicapai :**

1.1 Membandingkan antara target dan realisasi kinerja tahun ini:

Sasaran Strategis	Indikator	Target Tahun 2022	Realisasi	Capaian
Terwujudnya Peningkatan Kepuasan <i>Stakeholder</i>	Angka Kepuasan pelanggan eksternal meningkat	82%	82,97%	101,18%

Sumber Data: *KS Hukormas*

Tabel 10. Perbandingan Target dan Realisasi Indikator Angka Kepuasan Pelanggan Eksternal Meningkat



1.2 Membandingkan antara realisasi kinerja serta capaian kinerja tahun ini dengan tahun lalu dan beberapa tahun terakhir:

Sasaran Strategis	Indikator	Tahun 2021			Tahun 2022		
		Target	Realisasi	Capaian	Target	Realisasi	Capaian
Terwujudnya Peningkatan Kepuasan Stakeholder	Angka Kepuasan pelanggan eksternal meningkat	80%	79,45%	99,31%	81%	81,4%	100,43%

Tabel 11. Perbandingan Realisasi Kinerja dan Capaian Kinerja Tahun 2021 dan Tahun 2022

Berdasarkan analisis data diatas dapat disimpulkan:

- Realisasi Tahun 2022 sebesar 82,97% dari target sebesar 82% sehingga hasil capaian sebesar 101,18%.
- Realisasi Tahun 2022 mengalami kenaikan jika dibandingkan dengan realisasi Tahun 2021 dan Tahun 2022.

1.3 Membandingkan realisasi kinerja sampai dengan tahun ini dengan target jangka menengah yang terdapat dalam dokumen perencanaan strategis organisasi;

Sasaran Strategis	Indikator	Target Tahun 2022	Target Tahun 2023	Target Tahun 2024
Terwujudnya Peningkatan Kepuasan Stakeholder	Angka Kepuasan pelanggan eksternal meningkat	82%	83%	85%

Sumber Data: KS Hukormas

Tabel 12. Perbandingan Target Kinerja Indikator Angka Kepuasan Pelanggan Eksternal Meningkat Tahun 2022, 2023, dan 2024

Berdasarkan tabel diatas target tahun 2022 sampai dengan Tahun 2023 mengalami peningkatan. Tahun 2022 sebesar 82%, Tahun 2023 sebesar 83%, dan Tahun 2024 sebesar 85%.



- **Analisa Keberhasilan Pencapaian Target:**

- 1.1 Dari data di atas dapat disimpulkan bahwa hasil kepuasan pelanggan yang dicapai pada semester 1 dan semester 2 tahun 2022 dilakukan pada satuan kerja pelayanan sebanyak 12 satuan kerja, hasil tersebut diuraikan dengan pengelompokan dan unsur penilaian.
- 1.2 Nilai kinerja unit pelayanan pada semester 1 dan semester 2 tahun 2022 mendapat nilai dengan kategori BAIK dengan realisasi 82,97% dan capaian 101,1%.
- 1.3 Jumlah responden semester 1 dan semester 2 sebanyak 3.178.
- 1.4 Nilai interval konversi yang dicapai oleh satuan kerja yang berada antara nilai 61,51 s/d 81,25 sebanyak 5 satuan kerja dan dengan kategori nilai kinerja unit pelayanan BAIK dan nilai antara 81,26 s/d 100 sebanyak 7 satuan kerja dengan kategori nilai kinerja unit pelayanan SANGAT BAIK.
- 1.5 Target nilai survey kepuasan pelanggan pada tahun 2022 adalah 82 dan satuan kerja yang mencapai nilai tertinggi di tahun 2022 yaitu Instalasi Farmasi dengan realisasi nilai 93,8 (capaian 114,4%) sedangkan nilai terendah pada tahun 2022 yaitu Instalasi Forensik dan Perawatan Jenazah dengan capaian nilai 77,5.
- 1.6 Dari hasil tahun 2022 penilaian per unsur pelayanan didapat bahwa unsur kemahiran petugas pelaksana mendapatkan nilai tertinggi dengan hasil 84,1 sedangkan unsur penilaian terhadap Maklumat (janji) pelayanan mendapat nilai terendah dengan hasil 82,4.
- 1.7 Hasil yang didapat dari nilai kepuasan pelanggan pada tahun 2022 sudah mencapai target rumah sakit, yaitu 82,9 nilai tersebut mencerminkan kinerja pelayanan yang diberikan oleh RSUP Fatmawati yang telah dirasakan oleh masyarakat telah mengalami perubahan menjadi lebih baik dari sebelumnya dan penilaian ini merupakan hasil kinerja pelayanan rumah sakit secara keseluruhan pelayanan.



Pelanggan merupakan aset utama dan terpenting untuk RSUP Fatmawati, pada tahun 2022 telah terjadi peningkatan nilai hasil kepuasan pelanggan upaya untuk mencapai nilai survey sesuai dengan target yang telah ditetapkan dapat dicapai dengan cara melakukan perbaikan secara terus menerus dan peningkatan pelayanan serta pemenuhan sarana dan prasarana rumah sakit juga mengasah sumber daya manusia dalam memberikan pelayanan kepada pelanggan dengan melakukan komunikasi yang baik dan seefektif mungkin sehingga pelanggan puas dengan pelayanan yang didapat, yang harus diperhatikan pada nilai-nilai kepuasan pelanggan dengan capaian setiap satuan kerja dengan hasil dibawah target tentunya harus mendapatkan perhatian, dukungan serta *monitoring* rutin dari manajemen, sehingga satuan kerja pelayanan lebih fokus meningkatkan nilai yang rendah dan dapat meningkatkan nilai kepuasan pada periode berikutnya.

- **Rekomendasi Hasil Capaian:**

- 1.1 Untuk meningkatkan nilai survey kepuasan pelanggan setiap bulan, RSUP Fatmawati melakukan upaya-upaya perbaikan pelayanan, peningkatan fasilitas layanan, peningkatan kemampuan petugas kesehatan, peningkatan komunikasi efektif dan perbaikan serta penambahan sarana dan prasarana rumah sakit yang dianggap kurang oleh masyarakat sebagai pengguna layanan, selain itu untuk menggali kembali nilai survey yang lebih spesifik terhadap layanan petugas dilakukan kembali survei kepuasan melalui kuisisioner penilaian interaksi layanan publik yang diatur dalam peraturan Menteri Kesehatan nomor 33 tahun 2019 tentang panduan perilaku interaksi pelayanan publik di lingkungan kementerian kesehatan.
- 1.2 Upaya pemberian informasi secara terus menerus terhadap pelanggan secara langsung (*face to face*) melalui kegiatan sapa pelanggan yang melibatkan manajemen RS, *roundtable discussion* di setiap pelayanan yang dilakukan secara rutin



serta pemberian edukasi tentang RSUP Fatmawati dan layanan yang tersedia serta prosedur yang berlaku selama mendapatkan pelayanan.

Indikator Kinerja :

4) Angka Kepuasan Pelanggan Internal Meningkat

Definisi operasional Angka Kepuasan Pelanggan Internal adalah survey yang dilakukan secara berkala untuk mengetahui tingkat kepuasan pegawai RSUP Fatmawati yang meliputi kepuasan terhadap kebijakan organisasi, iklim kerja, sistem penggajian, penghargaan, peluang dan harapan.

$$\frac{\text{Jumlah pegawai yang puas dan sangat puas}}{\text{Jumlah pegawai yang mengikuti survey sesuai target}} \times 100\%$$

• **Kondisi yang dicapai :**

1.1 Membandingkan antara target dan realisasi kinerja tahun

ini:

Sasaran Strategis	Indikator	Target Tahun 2022	Realisasi	Capaian
Terwujudnya Peningkatan Kepuasan Stakeholder	Angka Kepuasan pelanggan Internal meningkat	78%	87,91%	112,71%

Sumber Data: KS SDM

Tabel 13. Perbandingan antara Target dan Realisasi Angka Kepuasan Pelanggan Internal Meningkat



1.2 Membandingkan antara realisasi kinerja serta capaian kinerja tahun ini dengan tahun lalu dan beberapa tahun terakhir:

Sasaran Strategis	Indikator	Tahun 2020			Tahun 2021		
		Target	Realisasi	Capaian	Target	Realisasi	Capaian
Terwujudnya Peningkatan Kepuasan Stakeholder	Angka Kepuasan pelanggan Internal meningkat	78%	71,78%	92,02%	80%	70,8%	88,50%

Sumber Data: KS SDM

Tabel 14. Perbandingan Realisasi Kinerja & Capaian Kinerja Tahun 2020 dan Tahun 2021

Berdasarkan analisis data diatas dapat disimpulkan:

- Realisasi Tahun 2022 sebesar 87,91% dari target sebesar 78% sehingga hasil capaian sebesar 112,71%.
- Realisasi Tahun 2022 mengalami kenaikan jika dibandingkan dengan realisasi Tahun 2021 dan Tahun 2022.
- Realisasi Tahun 2020 dan 2021 tidak mencapai target karena terdapat beberapa faktor yang membuat tingkat ketidakpuasan pegawai masih cukup tinggi, yaitu: Remunerasi, iklim kerja, penghargaan kinerja dan peluang pendidikan dan pelatihan.

1.3 Membandingkan realisasi kinerja sampai dengan tahun ini dengan target jangka menengah yang terdapat dalam dokumen perencanaan strategis organisasi;

Sasaran Strategis	Indikator	Target Tahun 2022	Target Tahun 2023	Target Tahun 2024
Terwujudnya Peningkatan Kepuasan Stakeholder	Angka Kepuasan pelanggan Internal meningkat	78%	80%	82%

Sumber Data: KS SDM

Tabel 15. Perbandingan Target Indikator Angka Kepuasan Pelanggan Internal Meningkat Tahun 2022, 2023, dan 2024



Berdasarkan tabel diatas setiap tahunnya target mengalami kenaikan yaitu sebesar 2%.

- **Analisa Keberhasilan Pencapaian Target :**
Kegiatan survey angka kepuasan pelanggan internal meningkat dilakukan oleh pihak ketiga untuk akuntabilitas. Realisasi hasil Survey Kepuasan Pegawai Tahun 2022 tercapai 87,91% dari target 78%. Hal tersebut dikarenakan banyaknya perubahan dan perbaikan yang dilakukan oleh Manajemen Rumah Sakit untuk memfasilitasi kebutuhan dan kesejahteraan pegawai.
- **Tindak Lanjut Hasil Capaian**
Mempertahankan hasil capaian yang sudah baik dan memperbaiki hal-hal yang masih kurang.
- **Rekomendasi Hasil Capaian**
Perbaikan untuk memfasilitasi kebutuhan yang masih kurang agar realisasi lebih meningkat dari hasil saat ini.

c. Terwujudnya Strategi Marketing *Brand Image*

Indikator Kinerja :

5) *Rating Branding Image*

Rating adalah suatu penilaian yang terstandarisasi terhadap kemampuan rumah sakit dalam membangun kepercayaan pelayanan kepada masyarakat. Brand image adalah deskripsi tentang asosiasi dan keyakinan konsumen terhadap rumah sakit fatmawati.

Formula:

$$\frac{\text{Jumlah Rating}}{\text{Target}} \times 100\%$$



- **Kondisi yang dicapai :**

1.1 Membandingkan antara target dan realisasi kinerja tahun ini:

Sasaran Strategis	Indikator	Target Tahun 2022	Realisasi	Capaian
Terwujudnya Strategi Marketing Brand Image	<i>Rating Branding Image</i>	3,5	3,2	91,43%

Sumber Data: KS Hukormas

Tabel 16. Perbandingan Target dan Realisasi Rating Branding Image Tahun 2022

Capaian rating pada browsing google RSUP Fatmawati diperoleh rata-rata 3.2 bintang sedangkan target yang ditentukan oleh RS adalah 3.5 capaian indikator periode tahun 2022 adalah 91,43%. Hasil ini menunjukkan bahwa RSUP Fatmawati harus lebih berupaya melakukan perbaikan-perbaikan pelayanan untuk pelanggan yang datang.

1.2 Membandingkan antara realisasi kinerja serta capaian kinerja tahun ini dengan tahun lalu dan beberapa tahun terakhir

Adanya perubahan arah kebijakan secara nasional, sasaran strategis kementerian kesehatan dan perubahan pelayanan selama masa pandemi covid-19 sehingga RSUP Fatmawati melakukan Revisi Rencana Strategis Bisnis (RSB) Tahun 2022-2024, dimana dalam Revisi tersebut indikator *Rating Branding Image* merupakan indikator baru dalam RSB, sehingga tidak dapat di bandingkan dengan realisasi kinerja serta capaian kinerja tahun lalu dan beberapa tahun terakhir.



1.3 Membandingkan realisasi kinerja sampai dengan tahun ini dengan target jangka menengah yang terdapat dalam dokumen perencanaan strategis organisasi;

Sasaran Strategis	Indikator	Target Tahun 2022	Target Tahun 2023	Target Tahun 2024
Terwujudnya Strategi Marketing Brand Image	Rating Branding Image	3,5	4	5

Sumber Data: KS Hukormas

Tabel 17. Perbandingan Target Kinerja Indikator Rating Branding Image Tahun 2022, 2023, dan 2024

Berdasarkan tabel diatas setiap tahunnya target mengalami kenaikan target Tahun 2022 *Rating Brading Image* 3,5, target Tahun 2023 *Rating Brading Image* 4, target Tahun 2024 *Rating Brading Image* 5.

- **Analisa Ketidakberhasilan Pencapaian Target**

Ketidakberhasilan capaian indikator dapat disimpulkan hal-hal sebagai berikut :

- 1.1 Ketidakpuasan pelanggan menerima pelayanan masih mendominasi yang disampaikan melalui media google.
- 1.2 Ketidakpuasan pelanggan bila diamati adalah masalah komunikasi yang kurang.
- 1.3 Rasa nyaman pelanggan belum dirasakan maksimal oleh pelanggan.

- **Tindak Lanjut Hasil Capaian**

Tindak lanjut analisa ketidak berhasilan indikator sebagai berikut :

- 1.1 Perlu adanya peningkatan pelayanan di seluruh area pelayanan.
- 1.2 Komunikasi efektif perlu ditingkatkan dengan pelatihan internal.
- 1.3 Peningkatan fasilitas sarana dan prasarana di area pelayanan yang dapat meningkatkan rasa nyaman pelanggan kita.



- **Rekomendasi Hasil Capaian**

- 1.1 Perlu adanya peningkatan pelayanan di seluruh area pelayanan.
- 1.2 Komunikasi efektif perlu ditingkatkan dengan pelatihan internal.
- 1.3 Peningkatan fasilitas sarana dan prasarana di area pelayanan yang dapat meningkatkan rasa nyaman pelanggan kita.

d. Terwujudnya Optimalisasi Pelayanan Terpadu

Indikator Kinerja :

6) Pencapaian Level Kemandirian Pelayanan Kanker Terpadu

Terselenggaranya pelayanan kanker terpadu sesuai Level kemandirian.

Level kemandirian dalam layanan kanker terdiri dari :

Level 1 dilaksanakan di tahun 2022

Pelayanan Kanker Primer / Dasar

1. Pemeriksaan / Tindakan dokter spesialis dan subspecialis onkologi (bobot 1)
2. Onkologi Radiasi (Linac sederhana, CT Simulator, Brachytherapy 2D/3D) (bobot1)
3. Terapi sistemik lini 1 (bobot 1)
4. Pembedahan (bobot 1)
5. PA (Sitologi, Histopatologi, IHK) (bobot 1)
6. Patologi klinik (Hematologi-hemostasis, Kimia klinik, Mikrobiologi) (bobot 1)
7. Radiologi (CT Scan, USG 3D, X Ray) (bobot 1)
8. Deteksi dini (SADARI, Papsmear, USG payudara) (bobot 1)
9. Registrasi kanker (bobot 1)
10. Pelayanan paliatif terintegrasi, paliatif centre/klinik nyeri (bobot 1)

Formula:

Jumlah bobot kriteria pelayanan yang sudah terpenuhi sesuai level kemandirian

Jumlah total bobot seluruh kriteria pelayanan yang harus terpenuhi sesuai level kemandirian

Penilaian Mandiri:

- ≥ 80% terpenuhi kriteria level pelayanan → tercapai
- < 80% terpenuhi kriteria level pelayanan → belum tercapai



- **Kondisi yang dicapai :**

1.1 Membandingkan antara target dan realisasi kinerja tahun ini:

Sasaran Strategis	Indikator	Target Tahun 2022	Realisasi	Capaian
Terwujudnya Optimalisasi Pelayanan Terpadu	Pencapaian Level Kemandirian Pelayanan Kanker Terpadu	Terselenggara nya pelayanan kanker level 1	Terselenggara nya pelayanan kanker level 1	100%

Sumber Data: KS Pelayanan Penunjang

Tabel 18. Perbandingan Target dan Realisasi Pencapaian Level Kemandirian Pelayanan Kanker Terpadu Tahun 2022

1.2 Membandingkan antara realisasi kinerja serta capaian kinerja tahun ini dengan tahun lalu dan beberapa tahun terakhir:

Adanya perubahan arah kebijakan secara nasional, sasaran strategis kementerian kesehatan dan perubahan pelayanan selama masa pandemi covid-19 sehingga RSUP Fatmawati melakukan Revisi Rencana Strategis Bisnis (RSB) Tahun 2022-2024, dimana dalam Revisi tersebut indikator Pencapaian Level Kemandirian Pelayanan Kanker Terpadu merupakan indikator baru dalam RSB , sehingga tidak dapat di bandingkan dengan realisasi kinerja serta capaian kinerja tahun lalu dan beberapa tahun terakhir.

1.3 Membandingkan realisasi kinerja sampai dengan tahun ini dengan target jangka menengah yang terdapat dalam dokumen perencanaan strategis organisasi

Sasaran Strategis	Indikator	Target Tahun 2022	Target Tahun 2023	Target Tahun 2024
Terwujudnya Optimalisasi Pelayanan Terpadu	Pencapaian Level Kemandirian Pelayanan Kanker Terpadu	Terselenggara nya pelayanan kanker level 1	Terselenggara nya pelayanan kanker level 2	Terselenggara nya pelayanan kanker level 3

Sumber Data: KS Pelayanan Penunjang

Tabel 19. Perbandingan Target Indikator Pencapaian Level Kemandirian Pelayanan Kanker Terpadu Tahun 2022, 2023, dan 2024



- **Analisa Keberhasilan Pencapaian Target :**

Bahwa pada tahun 2022 ini telah tercapai target terselenggaranya pelayanan kanker terpadu level kemandirian Level 1 Primer/Dasar. Adapun kegiatan-kegiatan pemenuhan level kemandirian primer/level 1 tetap diselenggarakan.

- **Rekomendasi Hasil Capaian**

Pemenuhan level kemandirian primer tetap diselenggarakan untuk mendukung pelayanan kanker:

- 1.1 Submit perijinan Operasioanl LINAC, Brakhiterapi, CT Simulator dan Cone Beam CT ke System BALIS.
- 1.2 Rapat koordinasi/evaluasi bersama satuan kerja terkait membahas perijinan alur pelayanan, tarif dan persiapan pembukaan pelayanan Radioterapi.
- 1.3 Persiapan dukungan digitalisasi system informasi pelayanan kanker terpadu (MOZAIC, Treatment Planning System, CANREG5 dan SIMRS GOS).
- 1.4 Pembukaan gedung cancer centre

7) Persentase Jumlah pasien yang mendapatkan pelayanan *Centre Of Excellence*

Definisi Operasional *Center of Excellence (CoE)* adalah adanya pelayanan yang diberikan kepada pasien JKN/ tunai/ asuransi non JKN (bekerjasama dengan dengan pihak ketiga) sejak mulai pasien masuk dari pendaftaran, operasi, rawat inap sampai selesai pulang perawatan, termasuk kepastian biaya, waktu dan jenis pelayanan memadukan kompetensi SDM, teknologi dan komitmen untuk menjadikannya sebagai yang terbaik, meliputi layanan prioritas, yaitu antara lain:

1. Bedah ortopedi rekosntruksi
2. Bedah plastik rekonstruksi
3. DM terpadu
4. Ginjal
5. Klinik nyeri terintegrasi
6. MCU Advance (Jantung, Ginjal, Diabetes Militus, Jiwa)



7. Homecare
8. Akupuntur
9. Fatma Bugar
10. Fatma Meal
11. Fatma Derma

Dari pelayanan prioritas tersebut diatas, yang menjadi perhitungan dalam indikator adalah bedah rekonstruksi yang memenuhi kriteria dibawah ini yaitu:

1. Rekonstruksi kasus bedah Orthopedi meliputi rekonstruksi Leg Discrepancy, skoliosis/deformitas tulang belakang, dan osteoarthritis genu.
2. Rekonstruksi kasus bedah Plastik meliputi head and neck rekonstruksi, rekonstruksi mammae paska mastektomi

Formula:

$$\frac{\text{Jumlah pasien yang mendapatkan pelayanan Center Of Excellence}}{\text{Jumlah seluruh pasien yang diprogramkan untuk mendapatkan pelayanan Center of Excellence}} \times 100\%$$

Jumlah seluruh pasien yang diprogramkan untuk mendapatkan pelayanan Center of Excellence

- **Kondisi yang dicapai :**

- 1.1 Membandingkan antara target dan realisasi kinerja tahun ini:**

Sasaran Strategis	Indikator	Target Tahun 2022	Realisasi	Capaian
Terwujudnya Optimalisasi Pelayanan terpadu	Persentase Jumlah Pasien yang mendapatkan Pelayanan Center Of Excellence	30%	60,20%	200,68%

Sumber Data: KS Pelayanan Medik

Tabel 20. Perbandingan Target dan Realisasi Persentase Jumlah Pasien yang mendapatkan Pelayanan Center of Excellence



1.2 Membandingkan antara realisasi kinerja serta capaian kinerja tahun ini dengan tahun lalu dan beberapa tahun terakhir

Adanya perubahan arah kebijakan secara nasional, sasaran strategis kementerian kesehatan dan perubahan pelayanan selama masa pandemi COVID-19 sehingga RSUP Fatmawati melakukan Revisi Rencana Strategis Bisnis (RSB) Tahun 2022-2024, dimana dalam Revisi tersebut indikator Persentase Jumlah Pasien yang mendapatkan Pelayanan *Center Of Excellence* merupakan indikator baru dalam RSB, sehingga tidak dapat di bandingkan dengan realisasi kinerja serta capaian kinerja tahun lalu dan beberapa tahun terakhir.

1.3 Membandingkan realisasi kinerja sampai dengan tahun ini dengan target jangka menengah yang terdapat dalam dokumen perencanaan strategis organisasi;

Sasaran Strategis	Indikator	Target Tahun 2022	Target Tahun 2023	Target Tahun 2024
Terwujudnya Optimalisasi Pelayanan terpadu	Persentase Jumlah Pasien yang mendapatkan Pelayanan <i>Center Of Excellence</i>	30%	60%	80%

Sumber Data: KS Pelayanan Medik

Tabel 21. Perbandingan Target Kinerja Indikator Persentase Jumlah Pasien yang mendapatkan Pelayanan *Center Of Excellence*

- **Analisa pencapaian target :**

Berdasarkan analisa data diatas, dapat disimpulkan bahwa pelayanan *Center of Excellence* mencapai keberhasilan karena data persentase pasien yang memperoleh pelayanan *Center of Excellence* realisasi Tahun 2022 sebesar 60,20% dengan target 30% sehingga capaian sebesar 200,68%. Indikator ini mencapai target.



- **Tindak Lanjut Hasil Capaian**

Perlu upaya tambahan untuk meningkatkan kunjungan *Center of Excellence* dengan cara antara lain :

- Tersedianya ruang untuk *clinical meeting* bedah rekonstruksi
- Tersedianya ruang *Orthopedic Excellence*
- Terselenggaranya pelayanan minimal *invasif surgery*
- Terselenggaranya pengampunan edukasi DM
- Terselenggaranya kardiovaskuler intervensi level standar
- Terselenggaranya pelayanan *pain* klinik

- **Rekomendasi Hasil Capaian**

Untuk dapat terus meningkatkan hasil capaian program masih perlu pemenuhan sarana prasarana dan promosi tentang layanan *Center of Excellence*.

8) Persentase Level Kemandirian Pelayanan Kardiovaskuler Intervensi

Kemandirian pelayanan bedah dan intervensi kardiovaskuler adalah pelayanan pasien dengan kasus kardiovaskuler meliputi tindakan bedah jantung dan intervensi yang dilaksanakan oleh Tim UKVI

Kriteria RS Pengampu jejaring bedah dan intervensi Kardiovaskuler terdiri dari :

1. Kelas RS Rujukan Nasional kelas A
2. Jumlah kasus kardiologi intervensi 1000 kasus/tahun
3. Tindakan kardiologi intervensi dilakukan pada semua pasien STEMI/NON STEMI sesuai indikasi
4. Kardiologi intervensi minimal 5 tahun
5. Cathlab minimal 2 unit
6. SDM : kardiologi/ Sp.JP
7. Memiliki STR KT intervensi kardiologi dari KKI
8. SDM : 4 org kardiologi intervensi fulltime
9. SDM : 1 org kardiologi intensivist post op bedah jantung
10. SDM : Dr kardiak anestesi
11. SDM : Scrub Nurse



12. SDM : perawat ICU
13. SDM : perfusionis
14. SDM : 4 org Sp.BTKV fulltime
15. Mempunyai STR KT bedah jantung dewasa atau bedah jantung pediatric kongenital yg dikeluarkan KKI
16. Pelayanan bedah jantung minimal 600 kasus/tahun
17. OCT, IVUS, FFR
18. Tempat pelatihan kardiologi intervensi yang diakui kolegium
19. 100 kasus pertahun kardiologi intervensi
20. 20 kasus dengan alat imaging
21. 5 kasus aterektomi
22. 20 kasus penggunaan alat ukur fungsional
23. melakukan minimal 120 kasus/ tahun sebagai primary operator di RS pengampu
24. Proktor Bedah Jantung Dewasa melakukan minimal 120 kasus pertahun
25. Proktor Bedah Jantung Pediatrik & kongenital melakuksan minimal 120 kasus bedah jantung pediatrik & kongenital
26. Komitmen Direktur Utama/Direksi dalam mendukung program pengampuan
27. Mempunyai 2 ruang OK
28. Lulus akreditasi JCI / KARS internasional

Catatan:

masing-masing item bila tercapai nilai pembobotan = 1

- Jika dalam satu item belum tercapai sepenuhnya akan tetap diperhitungkan secara proporsional.
- Baseline penilaian RSUP Fatmawati oleh Tim Pengampu Jejaring Kardiovaskular Nasional di Tahun 2021 adalah 60%.
- Target menjadi RS Pengampu/Proctoring di Tahun 2024 (>75%)

Formula:

$$\frac{\text{Jumlah item yang dicapai sesuai kriteria tahun berjalan}}{\text{Jumlah total seluruh item sesuai tahun berjalan}} \times 100\%$$



- **Kondisi yang dicapai**

1.1 Membandingkan antara target dan realisasi kinerja tahun ini:

Sasaran Strategis	Indikator	Target Tahun 2022	Realisasi	Capaian
Terwujudnya Optimalisasi Pelayanan terpadu	Persentase level kemandirian pelayanan kardiovaskuler intervensi	30%	52,35%	174,51%

Sumber Data: KS Pelayanan Medik

Tabel 22. Perbandingan Target dan Realisasi Kinerja Persentase Level Kemandirian Pelayanan Kardiovaskuler Intervensi Tahun 2022

1.2 Membandingkan antara realisasi kinerja serta capaian kinerja tahun ini dengan tahun lalu dan beberapa tahun terakhir:

Adanya perubahan arah kebijakan secara nasional, sasaran strategis kementerian kesehatan dan perubahan pelayanan selama masa pandemi covid-19 sehingga RSUP Fatmawati melakukan Revisi Rencana Strategis Bisnis (RSB) Tahun 2022-2024, dimana dalam Revisi tersebut indikator Persentase level kemandirian pelayanan kardiovaskuler intervensi merupakan indikator baru dalam RSB , sehingga tidak dapat di bandingkan dengan realisasi kinerja serta capaian kinerja tahun lalu dan beberapa tahun terakhir.

1.3 Membandingkan realisasi kinerja sampai dengan tahun ini dengan target jangka menengah yang terdapat dalam dokumen perencanaan strategis organisasi

Sasaran Strategis	Indikator	Target Tahun 2022	Target Tahun 2023	Target Tahun 2024
Terwujudnya Optimalisasi Pelayanan terpadu	Persentase level kemandirian pelayanan kardiovaskuler intervensi	30%	50%	70%

Sumber Data: KS Pelayanan Medik

Tabel 23. Perbandingan Target Kinerja Indikator Persentase Level Kemandirian Pelayanan Kardiovaskuler Intervensi



- **Analisa Keberhasilan Pencapaian Target:**

Analisa data Tahun 2022, realisasi indikator sebesar 52,35% dari target 30% sehingga capaian sebesar 174,51% Dapat disimpulkan bahwa pelayanan pasien dengan kasus Kardiovaskuler meliputi Tindakan Bedah Jantung dan Intervensi yang dilaksanakan oleh Tim UKVI mencapai keberhasilan karena persentase terpenuhi sesuai target.

- **Tindak Lanjut Hasil Capaian**

Perlu upaya tambahan untuk dapat mewujudkan optimalisasi pelayanan terpadu, antara lain :

1. Terlaksananya TOT perawat KD
2. Terselenggaranya pelatihan perawat
3. Pengembangan pelayanan Rehab jantung terpadu
4. Terbentuknya video pelayanan untuk promosi

- **Rekomendasi :**

Untuk dapat terus meningkatkan hasil capaian program masih perlu pemenuhan sarana prasarana dan promosi tentang pelayanan kardiovaskuler intervensi.

e. Terwujudnya Kerjasama dengan Pihak Ketiga dalam Bidang Pelayanan, Pendidikan, dan Penelitian

Indikator Kinerja :

9) Persentase Kunjungan Pasien Jaminan Pembiayaan Non-BPJS

Pasien pembiayaan non-BPJS adalah pasien yang membeli pelayanan RSF dengan menggunakan pembayaran tunai, jaminan asuransi komersial, jaminan kantor, atau jaminan kerjasama perusahaan dan bukan jaminan non-BPJS.

Formula:

$$\frac{\text{Jumlah kunjungan pasien non-BPJS Kesehatan}}{\text{Total Kunjungan Pasien}} \times 100\%$$



• **Kondisi yang dicapai :**

1.1 Membandingkan antara target dan realisasi kinerja tahun ini:

Sasaran Strategis	Indikator	Target Tahun 2022	Realisasi	Capaian
Terwujudnya kerjasama dengan pihak ketiga dalam bidang pelayanan, pendidikan, dan penelitian	Persentase Kunjungan Pasien Jaminan Pembiayaan Non-BPJS	10%	18,35%	183,50%

Sumber Data: KS Hukormas

Tabel 24. Perbandingan Target dan Realisasi Persentase Kunjungan Pasien Jaminan Pembiayaan Non-BPJS Tahun 2022

1.2 Membandingkan antara realisasi kinerja serta capaian kinerja tahun ini dengan tahun lalu dan beberapa tahun terakhir:

Sasaran Strategis	Indikator	Tahun 2020			Tahun 2021		
		Target	Realisasi	Capaian	Target	Realisasi	Capaian
Terwujudnya kerjasama dengan pihak ketiga dalam bidang pelayanan, pendidikan, dan penelitian	Persentase Kunjungan Pasien Jaminan Pembiayaan Non-BPJS	10%	21,20%	212%	10%	22,10%	221%

Sumber Data: KS Hukormas

Tabel 25. Perbandingan Target, Realisasi, dan Capaian Kinerja Persentase Kunjungan Pasien Jaminan Pembiayaan Non-BPJS Beberapa Tahun Terakhir

Berdasarkan analisis data diatas dapat disimpulkan:

- Realisasi Tahun 2022 sebesar 18,35% dari target sebesar 10% sehingga hasil capaian sebesar 183,5%.
- Realisasi Tahun 2022 mengalami penurunan jika dibandingkan dengan realisasi Tahun 2021 dan Tahun 2022.



1.3 Membandingkan realisasi kinerja sampai dengan tahun ini dengan target jangka menengah yang terdapat dalam dokumen perencanaan strategis organisasi

Sasaran Strategis	Indikator	Target Tahun 2022	Target Tahun 2023	Target Tahun 2024
Terwujudnya kerjasama dengan pihak ketiga dalam bidang pelayanan, pendidikan, dan penelitian	Persentase Kunjungan Pasien Jaminan Pembiayaan Non-BPJS	10%	11%	12%

Sumber Data: KS Hukormas

Tabel 26. Perbandingan Target Kinerja Indikator Persentase Kunjungan Pasien Jaminan Pembiayaan Non-BPJS Tahun 2022, 2023, dan 2024

- **Analisa Keberhasilan Pencapaian Target**

Keberhasilan capaian indikator meliputi hal-hal sebagai berikut :

- 1) Penentuan target capaian sebesar 10% dengan jumlah pasien secara keseluruhan menjadi denominator perhitungan.
- 2) Tercapainya target persentase kunjungan pasien jaminan pembiayaan Non-BPJS kesehatan dapat dilihat dari beberapa aspek, diantaranya :
 - Perusahaan yang bekerjasama dengan RSUP Fatmawati jumlahnya bertambah dari tahun sebelumnya.
 - Branding yang terus menerus disampaikan kepada masyarakat melalui media sosial dan website RS atau media yang ada di lingkungan RSUP Fatmawati.
 - Memberikan pelayanan prima untuk meningkatkan kepuasan pelanggan.
 - Kelengkapan sarana dan prasarana yang dapat memenuhi kebutuhan masyarakat untuk mempermudah masyarakat menjangkau layanan RS.
 - Edukasi melalui daring tentang pelayanan yang ada serta prosedur RSUP Fatmawati.



- **Tindak Lanjut Hasil Capaian**

- 1.1 Melakukan kerjasama dengan instansi lain untuk meningkatkan pendapatan pasien Non-BPJS.
- 1.2 Melakukan kegiatan marketing jenis pelayanan yang ada di RSUP Fatmawati untuk menarik pelanggan agar dapat menggunakan fasilitas pelayanan kesehatan RSUP Fatmawati.
- 1.3 Memaksimalkan pengelolaan media sosial dan website untuk dapat menyampaikan informasi kepada pelanggan tentang RSUP Fatmawati serta sosialisasi kebijakan-kebijakan baru melalui medsos RSUP Fatmawati.

Indikator Kinerja :

10) Jumlah Penelitian RS Yang Dilakukan di RSUP Fatmawati

Definisi Operasional: Jumlah Penelitian RS yang Dilakukan oleh Staf RSUP Fatmawati atau Merupakan Kolaborasi / Kerjasama dengan Institusi Lain yang Bermanfaat Sebagai Evidence Based PPK, Upaya Kendali Mutu dan Kendali Biaya RS, dan Manfaat Lainnya.

Formula:

Jumlah Penelitian yang Dilaksanakan Di RSUP Fatmawati Menggunakan Anggaran Hibah RS Maupun Kerjasama dengan Pihak Lain

- **Kondisi yang dicapai :**

- 1.1 **Membandingkan antara target dan realisasi kinerja tahun**

ini:

Sasaran Strategis	Indikator	Target Tahun 2022	Realisasi	Capaian
Terwujudnya kerjasama dengan pihak ketiga dalam bidang pelayanan, pendidikan dan penelitian	Jumlah penelitian RS yang dilakukan di RSUP Fatmawati	33	36	109,09%

Sumber Data: KS Diklit

Tabel 27. Perbandingan Target dan Realisasi Kinerja Indikator Jumlah Penelitian RS yang dilakukan di RSUP Fatmawati Tahun 2022



Berdasarkan tabel diatas jumlah penelitian RS yang dilakukan di RSUP Fatmawati pada tahun 2022 mencapai target sebesar 109,09% dengan realisasi 36 penelitian dan target 33 penelitian, banyaknya SDM RS yang melakukan penelitian klinis maupun nonklinis di RSUP Fatmawati menjadi keberhasilan pencapaian indikator kinerja.

1.2 Membandingkan antara realisasi kinerja serta capaian kinerja tahun ini dengan tahun lalu dan beberapa tahun terakhir:

Sasaran Strategis	Indikator	Tahun 2020			Tahun 2021		
		Target	Realisasi	Capaian	Target	Realisasi	Capaian
Terwujudnya kerjasama dengan pihak ketiga dalam bidang pelayanan, pendidikan dan penelitian	Jumlah penelitian RS yang dilakukan di RSUP Fatmawati	30	53	176,67%	31	53	170,97%

Sumber Data: KS Diklit

Tabel 28. Perbandingan Target, Realisasi, dan Capaian Kinerja Indikator Jumlah Penelitian RS yang dilakukan di RSUP Fatmawati Beberapa Tahun Terakhir

Berdasarkan analisis data diatas dapat disimpulkan:

- Realisasi Tahun 2022 sebanyak 36 penelitian telah mencapai target 33 penelitian yang ditetapkan di tahun 2022.
- Adanya perubahan Definisi Operasional terhadap indikator Jumlah penelitian RS yang dilakukan di RSUP Fatmawati yang semula: Jumlah penelitian RS yang dilakukan oleh staf RSUP Fatmawati atau merupakan kolaborasi/kerjasama dengan institusi lain dimulai dari proposal sampai hasil penelitian yang bermanfaat sebagai evidence based PPK, upaya kendali mutu dan kendali biaya RS, dan manfaat lainnya yang hasilnya akan dipublikasikan baik secara internal/nasional/internasional menjadi jumlah penelitian RS yang



dilakukan oleh staff RSUP Fatmawati atau merupakan kolaborasi/kerjasama dengan institusi lain yang bermanfaat sebagai evidence based PPK, upaya kendali mutu dan kendali biaya RS, dan manfaat lainnya. Sehingga mempengaruhi terhadap realisasi indikator tersebut.

1.3 Membandingkan realisasi kinerja sampai dengan tahun ini dengan target jangka menengah yang terdapat dalam dokumen perencanaan strategis organisasi

Sasaran Strategis	Indikator	Target Tahun 2022	Target Tahun 2023	Target Tahun 2024
Terwujudnya kerjasama dengan pihak ketiga dalam bidang pelayanan, pendidikan dan penelitian	Jumlah penelitian RS yang dilakukan di RSUP Fatmawati	33	35	37

Sumber Data: KS Diklit

Tabel 29. Perbandingan Target Kinerja Indikator Jumlah Penelitian RS yang dilakukan di RSUP Fatmawati Tahun 2022, 2023, dan 2024

Berdasarkan tabel diatas target penelitian setiap tahunnya meningkat sebanyak 2 penelitian.

• Analisa Keberhasilan Pencapaian Target

1. Indikator jumlah penelitian RS yang dilakukan di RSUP Fatmawati adalah jumlah penellitian RS yang dilakukan oleh staf RSUP Fatmawati atau merupakan kolaborasi/kerjasama dengan institusi lain yang bermanfaat sebagai *evidence based* PPK, upaya kendali mutu dan kendali biaya RS dan manfaat laiinya, RSUP Fatmawati sebagai Rumah Sakit Kelas A, berfungsi sebagai Pusat Rujukan bagi Wilayah Jakarta Selatan, juga berfungsi sebagai Rumah Sakit Pendidikan, yang tertuang dalam SK Dirut No. HK.01.07/VIII.2/121/2022, tanggal 9 Februari tentang pengorganisasian RSUP Fatmawati.



Untuk kegiatan penelitian terkait kaji etik telah terbentuk komite Etik Penelitian dan terkait pengelolaan inovasi dan kekayaan intelektual dikelola oleh Instansi Pengelolaan Inovasi dan Kekayaan Intelektual.

2. Penelitian untuk pegawai internal diupayakan dengan adanya dana hibah penelitian, sehingga target untuk penelitian internal cenderung berhasil dan minat untuk penelitian pegawai RSUP Fatmawati tetap ada.
3. Adanya hibah penelitian sebagai reward bagi pegawai RSUP Fatmawati, menumbuhkan motivasi pegawai untuk melakukan penelitian internal sehingga dapat melampaui target penelitian yang ditetapkan.
4. Untuk meningkatkan kualitas penelitian internal, RSUP Fatmawati selalu melakukan kerjasama baik dengan institusi pendidikan maupun dengan pihak ketiga, contohnya perusahaan Farmasi.
5. Hasil Capaian indikator untuk penelitian RS dilakukan di RSUP Fatmawati Tahun 2022, dari target 33 penelitian realisasi sebanyak 36 penelitian yang telah dilakukan oleh pegawai RSUP Fatmawati maupun pihak eksternal dengan kerjasama/ pembimbing dari RSUP Fatmawati, dalam bentuk proposal penelitian yang sedang berproses maupun dalam pelaksanaan kegiatan penelitian dengan capaian 109,09%.
6. Dengan adanya struktur baru yaitu komite Etik Penelitian, mempermudah para peneliti khususnya peneliti internal dari RSUP Fatmawati untuk memperoleh kaji etik karena sudah dapat dilakukan di RSUP Fatmawati. Selain itu juga meningkatkan efisiensi proses kaji etik. Dengan dibentuknya Instalasi Pengelolaan Inovasi dan Kekayaan Intelektual (IPIKI), diharapkan penelitian-penelitian



yang menghasilkan inovasi dapat didaftarkan dan diterbitkan hak kekayaan intelektualnya dari peneliti maupun RSUP Fatmawati. IPIKI juga telah mulai menerbitkan jurnal internal, yakni jurnal Farmasi Klinik, sehingga juga menjadi salah satu alternatif bagi para peneliti internal Fatmawati untuk mempublikasikan karya ilmiahnya dalam bentuk artikel jurnal.

- **Tindak Lanjut Hasil Capaian**

1. Melakukan koordinasi dengan seluruh satuan kerja untuk memotivasi lebih lanjut SDM rumah sakit agar ikut berperan serta aktif melakukan penelitian kesehatan di rumah sakit.
2. Melakukan koordinasi dengan institusi pendidikan, perusahaan farmasi, maupun pihak eksternal lainnya, serta satuan kerja internal RSUP Fatmawati yang terkait dengan perjanjian kerjasama dalam pelaksanaan penelitian kesehatan bersama di RSUP Fatmawati.
3. Melakukan koordinasi dengan IPIKI terkait publikasi artikel jurnal hasil penelitian serta pengelolaan hak kekayaan intelektual yang dihasilkan dari penelitian-penelitian oleh SDM RSUP Fatmawati.

- **Rekomendasi Hasil Capaian**

1. Perlunya mempertahankan kegiatan pengembangan penelitian yang berkelanjutan dalam bentuk hibah atau *reward*, untuk meningkatkan motivasi SDM rumah sakit agar ikut berperan serta aktif melakukan penelitian di rumah sakit.
2. Perjanjian kerjasama dengan institusi dan pihak ketiga untuk dapat ditindaklanjuti kembali dan dievaluasi.



3. Peningkatan pemantauan penelitian yang sedang berlangsung, berkoordinasi dengan komite Etik Penelitian dan IPIKI terkait HAKI.

Indikator Kinerja :

11) Persentase Tenaga RS Yang Diakui Sebagai Dosen Tidak Tetap oleh Institusi Pendidikan

Definisi Operasional: Persentase Tenaga Pendidik RS yang Diakui Sebagai Dosen Tidak Tetap oleh Institusi Pendidikan Melalui SK Rektor

Formula :

$$\frac{\text{Jumlah Pendidik RS yang diakui sebagai Dosen Tidak Tetap oleh Instutisi Pendidikan melalui SK Rektor}}{\text{Jumlah Tenaga Pendidik RS}} \times 100\%$$

- **Kondisi yang dicapai**

1.1 Membandingkan antara target dan realisasi kinerja tahun ini:

Sasaran Strategis	Indikator	Target Tahun 2022	Realisasi	Capaian
Terwujudnya kerjasama dengan pihak ketiga dalam bidang pelayanan, pendidikan dan penelitian	Persentase tenaga RS yang diakui sebagai dosen tidak tetap oleh institusi pendidikan	80%	100%	125 %

Sumber Data: *KS Diklit*

Tabel 30. Perbandingan Target dan Realisasi Kinerja Indikator Persentase Tenaga RS yang diakui sebagai dosen tidak tetap oleh Institusi Pendidikan Tahun 2022

Berdasarkan tabel diatas capaian kinerja indikator Persentase tenaga RS yang diakui sebagai dosen tidak tetap oleh institusi pendidikan pada tahun 2022 mencapai target sebesar 125% dengan realisasi 100% dan target 80%.



1.2 Membandingkan antara realisasi kinerja serta capaian kinerja tahun ini dengan tahun lalu dan beberapa tahun terakhir:

Sasaran Strategis	Indikator	Tahun 2020			Tahun 2021		
		Target	Realisasi	Capaian	Target	Realisasi	Capaian
Terwujudnya kerjasama dengan pihak ketiga dalam bidang pelayanan, pendidikan dan penelitian	Persentase tenaga RS yang diakui sebagai dosen tidak tetap oleh institusi pendidikan	60%	95,31%	158,85%	56%	95,31%	170,20%

Sumber Data: KS Diklit

Tabel 31. Perbandingan Realisasi Kinerja Indikator Persentase Tenaga RS yang diakui sebagai dosen tidak tetap oleh Institusi Pendidikan Tahun Sebelumnya

Berdasarkan analisis data diatas dapat disimpulkan:

- Realisasi Tahun 2022 sebesar 100% dari target sebesar 80% sehingga capaian kinerja sebesar 125% dan mencapai target.
- Realisasi Tahun 2022 mengalami peningkatan dibandingkan tahun 2020 dan 2021 sebesar 4,69% dari jumlah tenaga pendidik RS yang diusulkan ke Institusi Pendidikan hanya sebesar 95,31% yang diakui dengan ditetapkan SK Rektor Institusi Pendidikan tersebut.

1.3 Membandingkan realisasi kinerja sampai dengan tahun ini dengan target jangka menengah yang terdapat dalam dokumen perencanaan strategis organisasi

Sasaran Strategis	Indikator	Target Tahun 2022	Target Tahun 2023	Target Tahun 2024
Terwujudnya kerjasama dengan pihak ketiga dalam bidang pelayanan, pendidikan dan penelitian	Persentase tenaga RS yang diakui sebagai dosen tidak tetap oleh institusi pendidikan	80%	90%	100%

Sumber Data: KS Diklit

Tabel 32. Perbandingan Target Kinerja Indikator Persentase Tenaga RS yang diakui sebagai dosen tidak tetap oleh Institusi Pendidikan Tahun 2022, 2023, dan 2024



Berdasarkan tabel diatas target indikator persentase tenaga RS yang diakui sebagai dosen tidak tetap oleh Institusi Pendidikan setiap Tahunnya mengalami kenaikan sebesar 10%.

- **Analisa Keberhasilan Pencapaian Target**

Pada capaian indikator jumlah tenaga pendidik RS yang diakui sebagai dosen tidak tetap oleh institusi pendidikan (Fakultas Kedokteran UIN Syarif Hidayatullah) berupa Surat Keputusan Dekan Fakultas Kedokteran UIN Syarif Hidayatullah:

1. Pada semester I Surat Keputusan Dokter Tidak Tetap dari FKUIN Syarif Hidayatullah Tahun 2022 sebanyak 186 orang Dokter Tidak Tetap (terlampir), SK yang digunakan masih SK Tahun 2021 dikarenakan masa berlaku sd Juli 2022.
2. Dokter sebagai pendidik mahasiswa Fakultas Kedokteran di RSUP Fatmawati sebanyak 186 pada Tahun 2021 dan Tahun 2022 bulan Juli 2022 diusulkan yang semula 188 menjadi 186 orang dikarenakan ada 2 orang yang sudah pensiun.
3. Surat Keputusan Dekan FK UIN Syarif Hidayatullah Jakarta, Nomor: 245 Tahun 2022 Tentang Dosen Tidak Tetap RSUP Fatmawati pada Fakultas Kedokteran UIN Syarif Hidayatullah Jakarta Tahun 2022, Tanggal 15 Agustus 2022.
4. Belum terlaksananya monitoring evaluasi antara institusi dengan RSUP Fatmawati dikarenakan belum adanya sistem yang terintegrasi.

- **Tindak Lanjut Hasil Capaian**

1. Pencapaian target indikator dosen tidak tetap telah tercapai
2. Pembuatan surat usulan nama-nama Dosen Tidak Tetap ke Institusi Pendidikan dalam hal ini FKUIN Syarif Hidayatullah Tahun 2023 disesuaikan dengan jumlah dokter pendidik yang aada di masing-masing KSM.



- **Rekomendasi Hasil Capaian**

1. Koordinasi dengan Institusi Pendidikan untuk Nomor Induk Dosen Klinis (NIDK) yang telah habis masa berlakunya dan pengajuan nama-nama dosen yang akan diusulkan NIDK ke Institusi Pendidikan.
2. Pengajuan kembali Dosen Tidak Tetap ke Institusi Pendidikan untuk Tahun 2023.

f. Terwujudnya Peningkatan Mutu dan Keselamatan Pasien

Indikator Kinerja :

12) Persentase Pelaksanaan Sistem Rujukan Terintegrasi di RS UPT Vertikal

Definisi Operasional: Persentase kasus rujukan melalui sistrute yang memiliki respon time kurang dari 1 jam.

Formula:

$$\frac{\text{Jumlah kasus yang memiliki respon time kurang dari 1 jam}}{\text{Jumlah total kasus yang ditindaklanjuti}} \times 100\%$$

- **Kondisi yang dicapai :**

1.1 Membandingkan antara target dan realisasi kinerja tahun ini:

Sasaran Strategis	Indikator	Target Tahun 2022	Realisasi	Capaian
Terwujudnya Peningkatan Mutu dan Keselamatan Pasien	Persentase Pelaksanaan Sistem Rujukan Terintegrasi Di RS UPT Vertikal	70%	72,47%	103,52%

Sumber Data: IGD

Tabel 33. Perbandingan Target dan Realisasi Kinerja Indikator Persentase Pelaksanaan Sistem Rujukan Terintegrasi di RS UPT Vertikal

Berdasarkan tabel diatas capaian kinerja persentase pelaksanaan sistem Rujukan Terintegrasi di RS UPT Vertikal Pada Tahun 2022 sebesar 103,52%, dengan realisasi sebesar 72,47% dan target sebesar 70%.



1.2 Membandingkan antara realisasi kinerja serta capaian kinerja tahun ini dengan tahun lalu dan beberapa tahun terakhir:

Sasaran Strategis	Indikator	Tahun 2021			Tahun 2022		
		Target	Realisasi	Capaian	Target	Realisasi	Capaian
Terwujudnya Peningkatan Mutu dan Keselamatan Pasien	Persentase Pelaksanaan Sistem Rujukan Terintegrasi Di RS UPT Vertikal	60%	72,23%	120,39%	70%	72,47%	103,52%

Sumber Data: IGD

Tabel 34. Perbandingan Realisasi dan Capaian Kinerja Indikator Persentase Pelaksanaan Sistem Rujukan Terintegrasi di RS UPT Vertikal Tahun Sebelumnya

Berdasarkan analisis tabel diatas dapat disimpulkan:

- Realisasi Tahun 2022 sebesar 72,47% dengan target 70% sehingga capaian kinerja sebesar 103,52%.
- Realisasi Tahun 2022 meningkat sebesar 0,24% dari realisasi Tahun 2021, tetapi target Tahun 2022 lebih tinggi dari target Tahun 2021 yaitu sebesar 70% sehingga walaupun realisasi lebih tinggi namun capaian kinerja turun dari tahun sebelumnya.
- Indikator Persentase Pelaksanaan Sistem Rujukan Terintegrasi Di RS UPT Vertikal merupakan indikator mandatory yang wajib tercantum dalam perjanjian kinerja seluruh UPT dibawah Direktorat Jenderal pelayanan Kesehatan berdasarkan berdasarkan Surat Edaran Nomor HK.02.02/I/0601/2021 tentang Kewajiban penyampaian evaluasi pelaksanaan Sistem Rujukan Terintegrasi (SISRUTE) di Rumah Sakit UPT Vertikal Ditjen Pelayanan Kesehatan tanggal 10 Maret 2021 yang isinya adalah sebagai berikut:
 1. Rumah Sakit UPT Vertikal wajib mencantumkan indikator pelaksanaan sistem rujukan terintegrasi (SISRUTE) dalam Perjanjian Kinerja Tahun 2021 dan akan dievaluasi sampai tahun 2024.



2. Rumah Sakit UPT Vertikal wajib melaporkan capaian indikator tersebut dalam laporan kinerja dan laporan alinnya yang telah ditetapkan.

Berdasarkan hal tersebut, indikator ini pada Tahun 2020 tidak ada dalam RSB dan bukan menjadi Indikator Kinerja Utama (IKU) RSB Tahun 2020-2024, namun berdasarkan surat tersebut indikator ini harus dimasukkan dalam perjanjian kinerja RSUP Fatmawati Tahun 2021 - Tahun 2024 dan wajib dipantau kinerjanya.

1.3 Membandingkan realisasi kinerja sampai dengan tahun ini dengan target jangka menengah yang terdapat dalam dokumen perencanaan strategis organisasi

Sasaran Strategis	Indikator	Target Tahun 2022	Target Tahun 2023	Target Tahun 2024
Terwujudnya Peningkatan Mutu dan Keselamatan Pasien	Persentase Pelaksanaan Sistem Rujukan Terintegrasi Di RS UPT Vertikal	70%	85%	100%

Sumber Data: IGD

Tabel 35. Perbandingan Realisasi Kinerja Indikator Persentase Pelaksanaan Terintegrasi di RS UPT Vertikal Tahun 2022, 2023, dan 2024

Berdasarkan tabel diatas indikator Persentase Pelaksanaan Sistem Rujukan Terintegrasi Di RS UPT Vertikal setiap tahun mengalami peningkatan dari Tahun 2022 sebesar 70%, Tahun 2023 sebesar 85% dan Tahun 2024 sebesar 100%.

- **Analisa Keberhasilan Pencapaian Target:**

Keberhasilan pencapaian target pelaksanaan Sistem Rujukan Terintegrasi (SISRUTE) pada Semester 2 Tahun 2022 disebabkan karena kerusakan/maintenance sistem aplikasi SISRUTE pada bulan Februari sampai dengan April, dimana aplikasi tidak dapat digunakan sehingga menyebabkan tidak adanya pasien rujukan melalui SISRUTE telah selesai dilakukan



serta masing-masing petugas sudah memiliki akun, sehingga panggilan masuk dapat di respon sesegera mungkin.

- **Tindak Lanjut Hasil Pencapaian Indikator**

Untuk mempertahankan dan meningkatkan capaian target yang sudah ditetapkan, maka diperlukan upaya-upaya sebagai berikut:

1. Perbaikan/penyempurnaan sistem aplikasi SISRUITE karena selama ini sistem aplikasi belum mengakomodir pengiriman data pasien (hasil pemeriksaan penunjang) dari dan ke handphone tenaga ahli untuk keperluan konsultasi, mengingat tenaga ahli tidak selalu bisa mengakses aplikasi SISRUITE.
2. Penambahan/penggantian petugas, karena terdapat 1 (satu) orang petugas yang *resign* sehingga jumlah petugas berkurang, dari 8 (delapan) orang menjadi 7 (tujuh) orang. Hal ini membuat jumlah petugas dalam 1 (satu) shift tidak bisa selalu 2 (dua) orang, sehingga dapat memperlambat respon panggilan masuk.
3. Pengembangan kompetensi petugas melalui pendidikan dan pelatihan.

Indikator Kinerja :

13) Ketepatan Waktu Layanan

Definisi operasional: Ketepatan waktu pelayanan yang dilakukan di rawat jalan, rawat inap dan instalasi bedah sentral yang diselesaikan dalam kurun waktu yang telah ditentukan.

- a. Waktu layanan rawat jalan adalah waktu mulai dilakukan pelayanan pasien pertama rawat jalan sesuai dengan jadwal dokter spesialis.

Ketepatan waktu pelayanan poliklinik rawat jalan sebagai berikut:

1. 08.00 – 09.00 = 100
2. > 09.00 = 0



- b. Waktu layanan rawat inap yaitu visite DPJP adalah kunjungan DPJP setiap hari kerja untuk melihat perkembangan pasien rawat inap yang menjadi tanggung jawabnya, Ketepatan visite dilakukan sesuai dengan kebijakan RSUP Fatmawati dan mengacu pada kategori yang di standarkan oleh Kementerian Kesehatan yang memiliki bobot sebagai berikut :
1. Visite sebelum pkl.10.00 WIB :nilai 100; (tepat waktu)
 2. Visite pkl. 10.00-12.00 WIB : nilai 75
 3. Visite pkl 12.00 s/d 14.00 WIB : nilai 50
 4. Visite lebih dari pkl. 14.00 WIB : nilai 25
 5. Tidak visite : nilai 0.
- c. Waktu mulai insisi adalah waktu mulai dilakukan tindakan insisi pada pasien operasi elektif pertama yang dilakukan. Ketepatan waktu mulai insisi di di semua kamar operasi sebagai berikut :
1. 08.00 - 09.00 = nilai 100
 2. > 09.00 = nilai 0
- d. Waktu mulai pelayanan oleh dokter operator adalah waktu mulai dilakukan tindakan insisi pada pasien operasi elektif pertama yang dilakukan pada pukul 08.00 WIB di semua kamar operasi. Ketepatan waktu pelayanan oleh dokter operator di kamar operasi IBS sebagai berikut :
1. 08.00 - 09.00 = nilai 100
 2. > 09.00 = nilai 0

Formula:

$$\frac{\text{Jumlah pelayanan yang dilakukan tepat waktu}}{\text{Jumlah pelayanan yang dilakukan pada periode yang sama}} \times 100\%$$



- **Kondisi yang dicapai :**

1.1 Membandingkan antara target dan realisasi kinerja tahun ini:

Sasaran Strategis	Indikator	Target Tahun 2022	Realisasi	Capaian
Terwujudnya Peningkatan Mutu dan Keselamatan Pasien	Persentase Ketepatan Waktu Layanan	85%	85,16%	100,19%

Sumber Data: KS Pelayanan Keperawatan

Tabel 36. Perbandingan Target dan Realisasi dan Capaian Kinerja Indikator Persentase Ketepatan Waktu Layanan Tahun 2022

Berdasarkan tabel diatas capaian kinerja persentase ketepatan waktu layanan Tahun 2022 sebesar 100,19%, dengan realisasi sebesar 85,16% dan target sebesar 85%, mencapai target yang ditetapkan.

1.2 Membandingkan antara realisasi kinerja serta capaian kinerja tahun ini dengan tahun lalu dan beberapa tahun terakhir:

Adanya perubahan arah kebijakan secara nasional, sasaran strategis kementerian kesehatan dan perubahan pelayanan selama masa pandemi covid-19 sehingga RSUP Fatmawati melakukan Revisi Rencana Strategis Bisnis (RSB) Tahun 2022-2024, dimana dalam Revisi tersebut indikator Persentase Ketepatan Waktu Layanan merupakan indikator baru dalam RSB , sehingga tidak dapat di bandingkan dengan realisasi kinerja serta capaian kinerja tahun lalu dan beberapa tahun terakhir



1.3 Membandingkan realisasi kinerja sampai dengan tahun ini dengan target jangka menengah yang terdapat dalam dokumen perencanaan strategis organisasi;

Sasaran Strategis	Indikator	Target Tahun 2022	Target Tahun 2023	Target Tahun 2024
Terwujudnya Peningkatan Mutu dan Keselamatan Pasien	Persentase Ketepatan Waktu Layanan	85%	90%	95%

Sumber Data: KS Pelayanan Keperawatan

Tabel 37. Perbandingan Target Kinerja Indikator Persentase Ketepatan Waktu Layanan Tahun 2022, 2023, dan 2024

Berdasarkan tabel diatas indikator persentase ketepatan waktu layanan setiap tahun mengalami peningkatan dari Tahun 2022 sebesar 85%, Tahun 2023 sebesar 90% dan Tahun 2024 sebesar 95%.

- **Analisa Keberhasilan Pencapaian Target**

Keberhasilan capaian indikator meliputi hal-hal sebagai berikut :

Capaian indikator waktu layanan pada tahun 2022 mencapai 85,16% dimana target adalah 85%, telah mencapai target. Untuk ketepatan waktu layanan rawat jalan, visite DPJP dan waktu insisi. Untuk ketepatan waktu layanan rawat jalan belum mencapai. sementara untuk ketepatan visite DPJP rata-rata sudah mencapai target pengumpulan data didapatkan dari sitem SIMGOS, tetapi perhitungan masih secara manual dan data belum dapat dipisahkan per KSM dan DPJP utama.

- **Tindak Lanjut Hasil Capaian Indikator**

Untuk mencapai sesuai dengan target ketepatan waktu layanan diperlukan upaya dari setiap satker yang berkontribusi, dan yang paling utama adalah komitmen memulai waktu pelayanan pukul 08.00 WIB dari seluruh dokter yang memberikan pelayanan di rawat jalan, visite di rawat inap, serta operasi di kamar operasi.



- **Rekomendasi Perbaikan Capaian Indikator**

1. Sosialisasi mengenai capaian ketepatan waktu layanan pada rapat KSM atau Rakoryan, agar diketahui oleh semua KSM dan satker terkait.
2. Dilakukan upaya untuk meningkatkan motivasi terkait peningkatan ketepatan waktu layanan yang diberikan kepada pasien baik rawat jalan, rawat inap maupun kamar operasi.
3. Koordinasi dengan ISIMRS untuk dapat menarik data melalui sistem terintegrasi mengenai waktu layanan rawat jalan, rawat inap dan kamar operasi.
4. Koordinasi dengan ISIMRS untuk penarikan data visite sesuai KSM dan DPJP Utama.

g. Terpenuhinya Kuantitas dan Kualitas SDM Rumah Sakit

Indikator Kinerja :

14) Persentase SDM yang ditingkatkan kompetensinya

Definisi operasional : Jumlah SDM layanan unggulan yang ditingkatkan kompetensinya.

Formula:

$$\frac{\text{Jumlah SDM layanan unggulan mengikuti pendidikan dan/atau pelatihan}}{\text{Jumlah SDM layanan unggulan yang harus ditingkatkan kompetensinya}} \times 100\%$$

- **Kondisi yang dicapai :**

1.1 Membandingkan antara target dan realisasi kinerja tahun ini:

Sasaran Strategis	Indikator	Target Tahun 2022	Realisasi	Capaian
Terpenuhinya kuantitas dan kualitas SDM Rumah Sakit	Persentase SDM yang ditingkatkan kompetensinya	96%	97,00%	101,04%

Sumber Data: KS SDM

Tabel 38. Perbandingan Target dan Realisasi Kinerja Indikator Persentase SDM yang ditingkatkan kompetensinya Tahun 2022



1.2 Membandingkan antara realisasi kinerja serta capaian kinerja tahun ini dengan tahun lalu dan beberapa tahun terakhir:

Sasaran Strategis	Indikator	Tahun 2020			Tahun 2021		
		Target	Realisasi	Capaian	Target	Realisasi	Capaian
Terpenuhinya kuantitas dan kualitas SDM Rumah Sakit	Persentase SDM yang ditingkatkan kompetensinya	92%	82,50%	89,67%	94%	79,79%	84,89%

Sumber Data: KS SDM

Tabel 39. Perbandingan Realisasi Kinerja Indikator Persentase SDM yang ditingkatkan kompetensinya Tahun Sebelumnya

Berdasarkan analisis tabel diatas dapat disimpulkan:

- Realisasi Tahun 2022 sebesar 97% dengan target 96% sehingga capaian kinerja sebesar 101,04%.
- Realisasi Tahun 2022 meningkat sebesar 17,21% dari realisasi Tahun 2021 dan target setiap tahunnya meningkat.
- Realisasi Tahun 2021 menurun sebesar 2,71% dari realisasi Tahun 2020 karena pada Tahun 2021 target lebih tinggi dari tahun 2020, realisasi pada Tahun 2021 menurun karena jumlah kasus covid 19 yang makin meningkat terutama di Triwulan II-III Tahun 2021, sehingga banyak tenaga kesehatan tidak dapat mengikuti pelatihan karena dikerahkan untuk pelayanan pasien Covid-19, belum adanya pemerataan kesempatan pelatihan di satuan kerja, terjadinya pembatalan dan penundaan jadwal pelatihan oleh penyelenggara pelatihan eksternal terutama untuk layanan unggulan dan pemantauan kegiatan pada tahun 2021 belum optimal.



1.3 Membandingkan realisasi kinerja sampai dengan tahun ini dengan target jangka menengah yang terdapat dalam dokumen perencanaan strategis organisasi

Sasaran Strategis	Indikator	Target Tahun 2022	Target Tahun 2023	Target Tahun 2024
Terpenuhinya kuantitas dan kualitas SDM Rumah Sakit	Persentase SDM yang ditingkatkan kompetensinya	96%	98%	100%

Sumber Data: KS SDM

Tabel 40. Perbandingan Target Kinerja Indikator Persentase SDM yang ditingkatkan kompetensinya Tahun 2022, 2023, dan 2024

Berdasarkan tabel diatas indikator persentase SDM yang ditingkatkan kompetensinya setiap tahun mengalami peningkatan dari Tahun 2022 sebesar 85%, Tahun 2023 sebesar 98% dan Tahun 2024 sebesar 100%.

- **Analisa pencapaian target :**

Berdasarkan hasil perhitungan indikator diatas untuk Periode Januari sampai dengan Desember 2022 capaiannya sebesar 101%. Capaian s/d Bulan Desember telah melampaui dari capaian target tahunan (Target 2022), yang ditetapkan selama 1 tahun dalam Revisi Rencana Strategi Bisnis Tahun 2020-2024 sebesar 96%.

Proses dalam pencapaian target sesuai dikarenakan :

1. Kepala satuan kerja sudah melakukan pemerataan kesempatan pelatihan pada stafnya.
2. Banyak pegawai yang melaksanakan kegiatan pengembangan kompetensi secara mandiri dan telah melapor kepada Kelompok Substansi SDM.
3. Pemantauan kegiatan pelatihan pegawai sudah optimal, sehingga beberapa kegiatan pengembangan kompetensi yang diikuti pegawai terdata dengan baik.



- **Tindak Lanjut Hasil Capaian**

1. pengembangan kompetensi, tidak hanya melalui pelatihan klasikal tetapi juga pelatihan dengan metode lainnya agar tercapai target minimal 20 JPL per tahun.
2. Melakukan koordinasi internal dengan Kelompok Substansi Pendidikan dan Penelitian terkait pemenuhan kebutuhan pelatihan sesuai jam pelajaran (JPL) yang ditargetkan dan hasilnya dilaporkan ke Kelompok Substansi SDM.

- **Rekomendasi :**

Pengembangan kompetensi merupakan suatu hal yang harus rutin dilakukan, tidak hanya menjelang akreditasi untuk itu dibutuhkan koordinasi dengan satker yang ada di rsf agar membuat target bagi pegawai dalam kompetensi.

Indikator Kinerja :

15) Terpenuhinya Kuantitas dan Kualitas SDM Rumah Sakit

Definisi operasional: Jumlah SDM layanan unggulan yang terpenuhi

Formula:

$$\frac{\text{Jumlah SDM layanan unggulan yang terpenuhi}}{\text{Jumlah kebutuhan SDM layanan unggulan}} \times 100\%$$

- **Kondisi yang dicapai**

1.1 Membandingkan antara target dan realisasi kinerja tahun

ini:

Sasaran Strategis	Indikator	Target Tahun 2022	Realisasi	Capaian
Terpenuhinya kuantitas dan kualitas SDM Rumah Sakit	Persentase Pemenuhan SDM sesuai kebutuhan	92%	96,51%	104,90%

Sumber Data: KS SDM

Tabel 41. Perbandingan Target dan Realisasi Kinerja Indikator Persentase Pemenuhan SDM sesuai Kebutuhan Tahun 2022



1.2 Membandingkan antara realisasi kinerja serta capaian kinerja tahun ini dengan tahun lalu dan beberapa tahun terakhir:

Sasaran Strategis	Indikator	Tahun 2020			Tahun 2021		
		Target	Realisasi	Capaian	Target	Realisasi	Capaian
Terpenuhinya kuantitas dan kualitas SDM Rumah Sakit	Persentase Pemenuhan SDM sesuai kebutuhan	88%	92,25%	104,83%	90%	85,19%	94,66%

Sumber Data: KS SDM

Tabel 42. Perbandingan Realisasi Kinerja Indikator Persentase Pemenuhan SDM sesuai Kebutuhan Tahun Sebelumnya

Berdasarkan analisis tabel diatas dapat disimpulkan:

- Realisasi Tahun 2022 sebesar 96,51% dengan target 92% sehingga capaian kinerja sebesar 104,90%.
- Realisasi Tahun 2022 meningkat sebesar 11,32% dari realisasi Tahun 2021 dan target setiap tahunnya meningkat.
- Realisasi Tahun 2021 menurun sebesar 2,71% dari realisasi Tahun 2020 karena pada Tahun 2021 target lebih tinggi dari tahun 2020.

1.3 Membandingkan realisasi kinerja sampai dengan tahun ini dengan target jangka menengah yang terdapat dalam dokumen perencanaan strategis organisasi

Sasaran Strategis	Indikator	Target Tahun 2022	Target Tahun 2023	Target Tahun 2024
Terpenuhinya kuantitas dan kualitas SDM Rumah Sakit	Persentase Pemenuhan SDM sesuai kebutuhan	92%	93%	95%

Sumber Data: KS SDM

Tabel 43. Perbandingan Target Kinerja Indikator Persentase Pemenuhan SDM sesuai Kebutuhan Tahun 2022, 2023, dan 2024

Berdasarkan tabel diatas indikator Pemenuhan SDM sesuai kebutuhan setiap tahun mengalami peningkatan dari Tahun 2022 sebesar 92%, Tahun 2023 sebesar 93% dan Tahun 2024 sebesar 95%.



- **Analisa Keberhasilan Pencapaian Target**

Target persentase pemenuhan kebutuhan SDM sesuai kebutuhan pada tahun 2022 sebesar 92%. Realisasi pemenuhan kebutuhan tenaga bulan Desember tahun 2022 terpenuhi 96,51% dengan capaian 104.90%. dari target 92%. Jumlah kebutuhan SDM layanan unggulan tahun 2022 yaitu 86 pegawai, Jumlah SDM layanan unggulan per 1 Januari 2022 yaitu 77 pegawai. Penambahan pemenuhan SDM layanan unggulan pada bulan Desember tidak ada penambahan pegawai, sehingga Total SDM layanan unggulan per 31 Desember 2022 adalah 83 pegawai.

- **Tindak Lanjut**

Melanjutkan dengan proses peningkatan kompetensi SDM layanan unggulan pada tahun 2023.

- **Rekomendasi**

Peningkatan kompetensi SDM layanan unggulan pada tahun 2023.

h. Terwujudnya Seluruh Sistem Informasi Yang Terintegrasi

Indikator Kinerja :

16) Penerapan Modul IT Terintegrasi Seluruh Pelayanan

Modul IT terintegrasi adalah sistem teknologi informasi komunikasi yang memproses dan menghubungkan seluruh alur proses pelayanan rumah sakit dalam bentuk jaringan koordinasi, pelaporan, dan prosedur administrasi untuk memperoleh informasi secara tepat serta akurat, dan merupakan bagian dari Sistem Informasi Kesehatan

Modul IT terintegrasi sebagai berikut:

1. Modul Sumber Daya Manusia
2. Modul Registrasi
3. Modul Layanan
4. Modul Farmasi
5. Modul Kasir



6. Modul Rekam Medis
7. Modul Penunjang (Laboratorium, Radiologi)
8. Integrasi LIS (Laboratory Informasi System)
9. Integrasi PACS (Picture Archiving and Communication System)
10. Modul Hemodialisa
11. Modul Anjungan Pendaftaran Mandiri
12. Modul Pemeriksaan Canggih
13. Modul Pemulasaraan Jenazah
14. Modul Ambulance
15. Modul Medical Check Up
16. Modul Penjadwalan Operasi

Formula: Jumlah modul yang dapat terimplementasi

- **Kondisi yang dicapai :**

- 1.1 Membandingkan antara target dan realisasi kinerja tahun ini:**

Sasaran Strategis	Indikator	Target Tahun 2022	Realisasi	Capaian
Terwujudnya seluruh sistem informasi terintegrasi	Penerapan Modul IT Terintegrasi Seluruh Pelayanan	16 Modul	16 Modul	100%

Sumber Data: ISIMRS

Tabel 44. Perbandingan Target dan Realisasi Kinerja Penerapan Modul IT Terintegrasi seluruh Pelayanan Tahun 2022



Berdasarkan tabel diatas Realisasi indikator penerapan modul IT Teintegrasi seluruh pelayanan sebanyak 16 modul dan tercapai, rincian penerapan modul IT terintegrasi tahun 2022 adalah sebagai berikut:

NO.	PROGRAM KERJA STRATEGIS	CEKLIST REALISASI IMPLEMENTASI												TA 2022
		PER BULAN												
		1	2	3	4	5	6	7	8	9	10	11	12	
1	Modul Sumber Daya Manusia	1	1	1	1	1	1	1	1	1	1	1	1	1
2	Modul Registrasi	1	1	1	1	1	1	1	1	1	1	1	1	1
	Registrasi rawat jalan reguler	√	√	√	√	√	√	√	√	√	√	√	√	
	Registrasi rawat jalan eksekutif	√	√	√	√	√	√	√	√	√	√	√	√	
	Registrasi rawat inap	√	√	√	√	√	√	√	√	√	√	√	√	
	Registrasi rawat darurat	√	√	√	√	√	√	√	√	√	√	√	√	
	Registrasi keluar IRNA	√	√	√	√	√	√	√	√	√	√	√	√	
	Registrasi keluar IGD	√	√	√	√	√	√	√	√	√	√	√	√	
3	Modul Layanan	1	1	1	1	1	1	1	1	1	1	1	1	1
	Layanan Rawat Jalan Eksekutif	√	√	√	√	√	√	√	√	√	√	√	√	
	Layanan Rawat Jalan Reguler	√	√	√	√	√	√	√	√	√	√	√	√	
	Layanan IGD	√	√	√	√	√	√	√	√	√	√	√	√	
	Layanan Rawat Inap	√	√	√	√	√	√	√	√	√	√	√	√	
4	Modul Farmasi				1	1	1	1	1	1	1	1	1	1
5	Modul Kasir	1	1	1	1	1	1	1	1	1	1	1	1	1
6	Modul Rekam Medis				1	1	1	1	1	1	1	1	1	1
7	Modul Penunjang (Laboratorium, Radiologi)	1	1	1	1	1	1	1	1	1	1	1	1	1
8	Integrasi LIS (Laboratory Information System)	1	1	1	1	1	1	1	1	1	1	1	1	1
9	Integrasi PACS (Picture Archiving and Communication System)	1	1	1	1	1	1	1	1	1	1	1	1	1
10	Modul Hemodialisa	1	1	1	1	1	1	1	1	1	1	1	1	1
11	Modul Anjungan Pendaftaran Mandiri	1	1	1	1	1	1	1	1	1	1	1	1	1
12	Modul Pemeriksaan Canggih				1	1	1	1	1	1	1	1	1	1
13	Modul Pemulasaran Jenazah				1	1	1	1	1	1	1	1	1	1
14	Modul Ambulance				1	1	1	1	1	1	1	1	1	1
15	Modul Medical Checkup				1	1	1	1	1	1	1	1	1	1
16	Modul Penjadwalan operasi				1	1	1	1	1	1	1	1	1	1
	TOTAL	9	9	9	16	16	16	16	16	16	16	16	16	16

Tabel 45. Realisasi Indikator Penerapan Modul IT Terintegrasi seluruh Pelayanan per bulan

1.2 Membandingkan antara realisasi kinerja serta capaian kinerja tahun ini dengan tahun lalu dan beberapa tahun terakhir

Adanya perubahan arah kebijakan secara nasional, sasaran strategis kementerian kesehatan dan perubahan pelayanan selama masa pandemi COVID-19 sehingga RSUP Fatmawati melakukan Revisi Rencana Strategis Bisnis (RSB) Tahun 2022-2024, dimana dalam Revisi tersebut indikator Penerapan Modul IT Terintegrasi Seluruh Pelayanan merupakan indikator baru, sehingga tidak dapat



di bandingkan dengan realisasi kinerja serta capaian kinerja tahun lalu dan beberapa tahun terakhir.

1.3 Membandingkan realisasi kinerja sampai dengan tahun ini dengan target jangka menengah yang terdapat dalam dokumen perencanaan strategis organisasi

Sasaran Strategis	Indikator	Target Tahun 2022	Target Tahun 2023	Target Tahun 2024
Terwujudnya seluruh sistem informasi terintegrasi	Penerapan Modul IT Terintegrasi Seluruh Pelayanan	16 Modul	26 Modul	32 Modul

Sumber Data: ISIMRS

Berdasarkan tabel diatas indikator penerapan modul IT terintegrasi seluruh pelayanan setiap tahun mengalami peningkatan dari Tahun 2022 sebanyak 16 modul, Tahun 2023 sebanyak 26 modul % dan Tahun 2024 sebanyak 32 modul.

• Analisa Keberhasilan Pencapaian Target

1. Penerapan modul IT terintegrasi seluruh pelayanan mempunyai target tahun 2022 adalah sebanyak 16 modul. Pada tahap ini telah memenuhi target modul yaitu Modul Sumber Daya Manusia, Modul Registrasi, Modul Layanan, Modul Farmasi, Modul Kasir, Modul Rekam Medis, Modul Penunjang (Laboratorium, Radiologi), Integrasi LIS (Laboratory Information System), Integrasi PACS (Picture Archiving and Communication System), Modul Hemodialisa, Modul Anjungan Pendaftaran Mandiri, Modul Pemeriksaan Canggih, Modul Pemulasaran Jenazah, Modul Ambulance, Modul Medical Checkup, dan Modul Penjadwalan operasi.
2. Setiap modul yang telah diimplementasikan ada beberapa yang belum sesuai kebutuhan satuan kerja, diantaranya adalah sebagai berikut :
 - Modul farmasi, khususnya pada pelayanan *back end* seperti fitur untuk perencanaan, pengadaan, HPS,



- pembelian, delivery order, repeat order dan konsinyasi jika masih diperlukan.
- Modul rekam medis, beberapa fitur yang belum difasilitasi adalah kajian dokter (kartu kendali terapi obat pasien), inform concern, triasse dan beberapa kajian keprawatan lainnya.
 - Modul pemeriksaan canggih, fitur pendaftaran, interpretasi dan perincian tindakan sudah di akomodir, akan tetapi untuk penginputan hasil - hasil pemeriksaan dari alat belum terakomodir.
 - Modul penjadwalan operasi, fitur input penjadwalan operasi sudah diakomodir namun belum sesuai dengan kebutuhan satuan kerja terkait karena proses input transaksi ini cukup memakan waktu.
 - Modul MCU, fitur utama yang belum terfasilitasi adalah penyesuaian paket-paket yang dapat terisi otomatis sesuai dengan nama paket pemeriksaannya karena ada perbedaan harga satuan pemeriksaan dengan harga setelah dibuat paket.
 - Modul Pemulasaraan Jenazah, fitur e-visum belum dapat kami fasilitasi di tahun 2022 karena didalam fitur tersebut masih banyak sub fitur yang harus dilengkapi terlebih dahulu.
3. Disamping itu pengembangan aplikasi yang saat ini dibuat tidak semuanya masuk dalam program kerja strategis tahun 2022, namun arah perubahan penggantian bahasa pemrograman tetap mengacu pada kelengkapan integrasi variabel-variabel diatas, sehingga persentase pengembangan sistem informasi yang terintegrasi belum tercapai secara optimal jika dilihat dari ketersediaan fitur-fitur yang dibutuhkan. Akan tetapi, jika dinilai dari ketersediaan modul, tahun 2022 ini sudah memenuhi target walaupun banyak penyesuaian fungsi fitur didalamnya yang secara berkala tetap harus dikembangkan.



- **Tindak Lanjut**

Sebagai langkah tindak lanjut dari belum tercapainya target capaian, ISIMRS akan memperkuat proses pengembangan dan penyesuaian aplikasi baik dari sisi pembuatan analisa oleh Tim Analis maupun proses pengembangan dari Tim Programmer dan sosialisasi dari Tim Operasional sampai dengan pemenuhan perangkat keras serta jaringan yang harus tersedia untuk menunjang pelayanan tersebut.

Bentuk penguatan dimulai dari analisa yang lebih tajam dan mendalam agar memudahkan programmer dalam melakukan pengembangan aplikasi atau bisa dalam bentuk pemahaman teknis pembuatan aplikasi yang sederhana namun efisien tetapi tetap memiliki fungsi yang sama sesuai yang diharapkan.

Sosialisasi yang lebih luas terhadap pengguna aplikasi oleh tim operasional software dan penataan konfigurasi jaringan untuk mendukung akselerasi data oleh tim hardware serta jaringan. Mengacu pada Rencana Strategi Bisnis RSUP Fatmawati tahun 2022-2024, indikator kinerja terpilih 2022 dan *Blue Print* ISIMRS tahun 2023-2033.

- **Rekomendasi**

1. Pembuatan alur bisnis kerja dan atau standar operasional prosedur yang sudah ditetapkan bersama, untuk dijadikan user requirement pengembangan dan penyesuaian aplikasi
2. Penambahan tenaga sistem analis untuk membantu percepatan menginterpretasikan kebutuhan satuan kerja dengan bahasa programmer.
3. Penambahan tenaga programmer dan peningkatan kompetensi programmer untuk membantu percepatan akselerasi teknik dan bahasa pemrograman yang baru.
4. Kebijakan, pedoman dan regulasi rumah sakit dalam mendukung penggunaan Aplikasi SIMRS melalui komitmen bersama.



5. Peningkatan koordinasi setiap level manajemen satuan kerja untuk mencapai tujuan rumah sakit yang terintegrasi agar mendapatkan perencanaan yang dapat difasilitasi dari semua satuan kerja yang terlibat didalamnya.
6. Penambahan pagu anggaran untuk perangkat *software*, *hardware* dan *brainware* agar berkesinambungan dengan kebutuhan pengembangan IT yang terintegrasi.
7. Perencanaan kebijakan terkait persentase pemasukan RS yang sebagian dikhususkan untuk pengembangan IT diluar pagu anggaran.

i. Terpenuhinya Standar Sarana, Prasarana dan Alat RS

Indikator Kinerja :

17) Persentase Pemenuhan Alat Medik dan Alat Kesehatan Pendukung Pelayanan Prioritas

Definisi operasional: pemenuhan alat medik dan alkes pendukung sesuai perencanaan pengadaan yang mendukung pelayanan prioritas.

Formula:

Jumlah realisasi pengadaan alat medik dan alkes
pendukung sesuai pengembangan pelayanan prioritas X 100%
Jumlah seluruh rencana pengadaan alat medik dan alkes
pendukung sesuai pengembangan pel prioritas
pada tahun berjalan



- **Kondisi yang dicapai**

1.1 Membandingkan antara target dan realisasi kinerja tahun

ini:

Sasaran Strategis	Indikator	Target Tahun 2022	Realisasi	Capaian
Terpenuhinya standar sarana, prasarana dan alat RS	persentase pemenuhan alat medik dan alat kesehatan pendukung pelayanan prioritas	92%	103,00%	111,96%

Sumber Data: *KS Pelayanan Penunjang*

Tabel 46. Perbandingan Target dan Realisasi Kinerja Indikator Persentase Pemenuhan Almed & Alkes Pendukung Pelayanan Prioritas Tahun 2022

Berdasarkan Rencana Strategi Bisnis (RSB) RSUP Fatmawati pada tahun 2022 target persentase pemenuhan alat medik dan alkes pendukung pelayanan prioritas adalah 92%, realisasi sebesar 103,00% dan capaian sebesar 111,96%, melampau target yang ditetapkan, sehingga hasil realisasi dan capaian dalam satu tahun dapat terlihat pada gambar grafik dibawah ini:

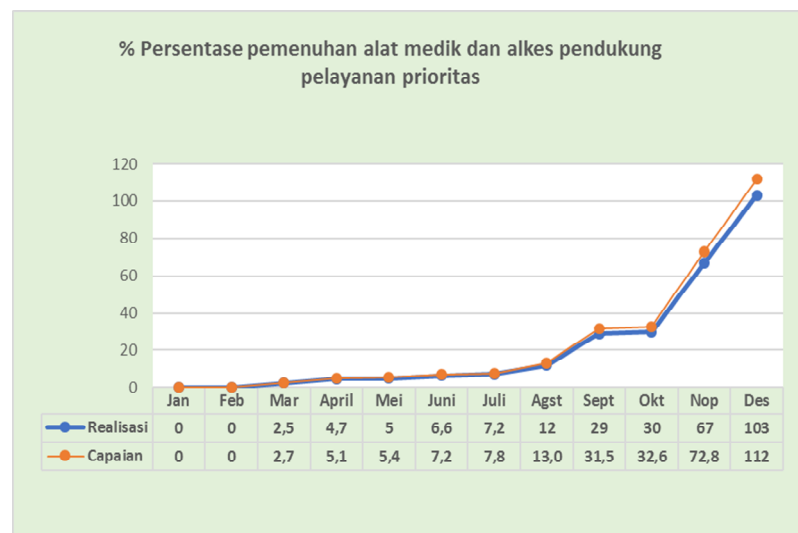


Diagram 1. Persentase Pemenuhan Almed dan Alkes Pendukung Pelayanan Prioritas Tahun 2022



1.2 Membandingkan antara realisasi kinerja serta capaian kinerja tahun ini dengan tahun lalu dan beberapa tahun terakhir

Adanya perubahan arah kebijakan secara nasional, sasaran strategis kementerian kesehatan dan perubahan pelayanan selama masa pandemi COVID-19 sehingga RSUP Fatmawati melakukan Revisi Rencana Strategis Bisnis (RSB) Tahun 2022-2024, dimana dalam Revisi tersebut indikator persentase pemenuhan alat medik dan alat kesehatan pendukung pelayanan prioritas merupakan indikator baru sehingga tidak dapat di bandingkan dengan realisasi kinerja serta capaian kinerja tahun lalu dan beberapa tahun terakhir.

1.3 Membandingkan realisasi kinerja sampai dengan tahun ini dengan target jangka menengah yang terdapat dalam dokumen perencanaan strategis organisasi

Sasaran Strategis	Indikator	Target Tahun 2022	Target Tahun 2023	Target Tahun 2024
Terpenuhinya standar sarana, prasarana dan alat RS	persentase pemenuhan alat medik dan alat kesehatan pendukung pelayanan prioritas	92%	95%	98%

Sumber Data: KS Pelayanan Penunjang

- **Analisa Keberhasilan Pencapaian Target**

1. Bahwa pada tahun 2022 RSUP Fatmawati mengalokasikan anggaran melalui dana BLU sebesar Rp.15.954.231.000,- (lima belas milyar sembilan ratus lima puluh empat juta dua ratus tiga puluh satu ribu rupiah) dan mendapatkan anggaran Rupiah Murni (RM) sebesar Rp. 35.000.000.000,- (tiga puluh lima milyar) untuk pemenuhan pengadaan alat kesehatan layanan unggulan serta pemenuhan alat medik lainnya yang mendukung pelayanan umum.



2. Dari 42 (empat puluh satu) item dengan total 303 unit alat medik yang telah direncanakan, yang sudah terrealisasi 41 (empat puluh satu) item dengan total 282 (dua ratus delapan puluh dua) unit alkes untuk pemenuhan layanan unggulan.
3. Terdapat 1 item (Gergaji Gips set) yang tidak dapat terrealisasi hal ini disebabkan alat medik tersebut indent dan tidak dapat terpenuhi sampai dengan akhir tahun 2022, untuk pemenuhannya akan di alihkan ke tahun anggaran 2023.
4. Pemenuhan Alkes dengan TKDN sebanyak 19 item dengan jumlah total 199 unit.
5. Dari hasil proses pengadaan diperoleh efisiensi sebesar Rp. 90.860.727,- sehingga di usulkan perencanaan alat medik untuk memenuhi kebutuhan pengampuan pelayanan kardiovaskuler intervensi level I yaitu 2 (dua) unit Ambulatory Blood Pressure Monitoring (ABPM) dan 1 (satu) unit Lemari Instrumen.
6. Selain dana BLU dan RM pada tahun 2022 RSUP Fatmawati mendapatkan anggaran Alat Kesehatan Penguatan Layanan Kesehatan Rujukan (PEN) sebesar Rp. 126.733.693.000,- sehingga RSUP Fatmawati melakukan percepatan pemenuhan alat medik sesuai dengan RSB untuk pemenuhan Pelayanan Prioritas Kementerian Kesehatan pada pengembangan dan pengampuan Layanan Kanker, Jantung, Stoke dan Uronephro (KJSU). Sehingga realisasi pemenuhan alat medik tahun 2022 sebesar 103 % dengan capaian 112 %.

- **Tindak Lanjut Hasil Capaian**

Untuk pemenuhan alat medik yang belum terrealisasi pada tahun 2022 akan di masukkan ke dalam inventarisasi pemenuhan alat medik tahun 2023.



Indikator Kinerja :

18) Persentase Pemenuhan Fasilitas Sarana, Prasarana dan Perlengkapan Untuk Mendukung Layanan Prioritas

Definisi operasional : proporsi realisasi fasilitas sarana, prasarana dan perlengkapan layanan prioritas dibandingkan dengan fasilitas sarana, prasarana dan perlengkapan layanan prioritas yang dibutuhkan.

Formula:

$$\frac{\text{Jenis sarana, prasarana, dan perlengkapan yang terealisasi}}{\text{Jenis sarana, prasarana, dan perlengkapan yang dibutuhkan}} \times 100\%$$

- **Kondisi yang dicapai**

1.1 Membandingkan antara target dan realisasi kinerja tahun ini:

Sasaran Strategis	Indikator	Target Tahun 2022	Realisasi	Capaian
Terpenuhinya standar sarana, prasarana dan alat RS	Persentase Pemenuhan Fasilitas Sarana, Prasarana dan Perlengkapan Untuk Mendukung Layanan Prioritas	92,5%	93,1%	100,65%

Sumber Data: KS Umum

Tabel 47. Perbandingan Target dan Realisasi Kinerja Indikator Persentase Pemenuhan Fasilitas Sarana, Prasarana, dan Perlengkapan untuk mendukung Layanan Prioritas Tahun 2022

Capaian pemenuhan sarana, prasarana dan perlengkapan adalah sebagai berikut :

1. Pembangunan kanker terpadu 3 lantai : 108,11%
Pembangunan gedung selesai, pemenuhan perlengkapan tahun 2023
2. Ruang pelayanan rawat inap kelas standar BPJS di gedung Teratai : 108.11%
Sarana, prasarana dan perlengkapan sudah terpenuhi (lokasi Gedung Teratai Lt 2)
3. Lounge untuk tamu VIP di Griya Husada lantai 1 : NA
Lounge untuk ruang tunggu VIP di Griya Husada Lt. 1 di batalkan dengan alasan ruangan tidak memungkinkan.



4. Renovasi GPS lantai 6 untuk menerima pasien VIP: 108%
Pekerjaan selesai, perlengkapan optimalisasi yang tersedia
5. Ruang khusus pelayanan gender (ruang khusus menyusui), toilet khusus, signage khusus pasien difabel, berikut furniture, : 108%
Sarana dan prasarana serta perlengkapan sudah terpenuhi
6. Wet lab ortopedi di IFPJ, : NA
Telah diadakan rapat bersama antara KS PP, KS Diklit KS IPSRS dan KSM Orthopedi pada tanggal 25 November 2022 di Rg.Rapat Adji Muslihudin dengan hasil rapat bahwa Wet Lab akan direncanakan untuk ditempatkan Di Diklit dan dialokasikan dalam anggaran 2023
7. Renovasi IFPJ untuk ruang Otopsi dan ruang pemulasaran jenazah. : 108%
Ruangan-ruangan tersebut selesai di renovasi dan telah digunakan untuk pelayanan
8. Renovasi rumah duka. : 108%
Ruangan-ruangan tersebut selesai di renovasi dan telah digunakan untuk pelayanan
9. Home care : mobil operasional, ruang admin dengan peralatan komputer, Tab dan mobile aplikasi, seragam petugas homecare : 86 %
Lokasi layanan home care sudah disetujui oleh Ka. IGD di zona Hijau (samping poli ISPA) dan Pemenuhan mobil operasional
10. Wisata Medik : Pemeriksaan Fisik set : Peralatan masak dan alat makan, boiling water, oven, dan dishwasher. : 70%
 - a. Peralatan masak dan alat makan : sudah tersedia di Instalasi Gizi
 - b. Peralatan Boiling water, Oven dan Microwave : dalam proses perencanaan pengadaan.



- c. Pemenuhan fasilitas sarana, prasarana dan perlengkapan untuk mendukung layanan prioritas Tahun 2022 dengan target : 92,5% Realisasi : 93,1% sehingga Capaian 100,65%.

1.2 Membandingkan antara realisasi kinerja serta capaian kinerja tahun ini dengan tahun lalu dan beberapa tahun terakhir:

Adanya perubahan arah kebijakan secara nasional, sasaran strategis kementerian kesehatan dan perubahan pelayanan selama masa pandemi COVID-19 sehingga RSUP Fatmawati melakukan Revisi Rencana Strategis Bisnis (RSB) Tahun 2022-2024, dimana dalam Revisi tersebut indikator Persentase Pemenuhan Fasilitas Sarana, Prasarana dan Perlengkapan Untuk Mendukung Layanan Prioritas merupakan indikator baru sehingga tidak dapat di bandingkan dengan realisasi kinerja serta capaian kinerja tahun lalu dan beberapa tahun terakhir.



1.3 Membandingkan realisasi kinerja sampai dengan tahun ini dengan target jangka menengah yang terdapat dalam dokumen perencanaan strategis organisasi;

Sasaran Strategis	Indikator	Target Tahun 2022	Target Tahun 2023	Target Tahun 2024
Terpenuhinya standar sarana, prasarana dan alat RS	Persentase Pemenuhan Fasilitas Sarana, Prasarana dan Perlengkapan Untuk Mendukung Layanan Prioritas	92,5%	95%	100%

Sumber Data: KS Pelayanan Penunjang

Tabel 48. Perbandingan Target Kinerja Indikator Persentase Pemenuhan Fasilitas Sarana, Prasarana, dan Perlengkapan untuk mendukung Layanan Prioritas

Berdasarkan tabel diatas indikator persentase pemenuhan fasilitas sarana, prasarana dan perlengkapan untuk mendukung layanan prioritas setiap tahun mengalami peningkatan dari Tahun 2022 sebesar 92,5%, Tahun 2023 sebesar 95% dan Tahun 2024 sebesar 100%.

- **Analisa Pencapaian Target**

1. Pemenuhan sarana, prasarana dan perlengkapan layanan prioritas.
2. Dari 10 Layanan Prioritas yang telah diproses pemenuhan sarana, prasarana dan perlengkapan sebanyak 8 layanan dengan capaian 100,68 % (target 92,5%).
3. Adapun layanan priortas yang belum dipenuhi karena ada pembatalan (Lounge untuk tamu VIP di Griya Husada lantai 1) dan penundaan (Wet lab ortopedi di IFPJ).

- **Tindak Lanjut:**

Pemenuhan sarana, prasaran dan perlengkapan untuk layanan prioritas yang belum terealisasi akan dilaksanakan tahun 2023.



j. Terwujudnya Sistem Tata Kelola RS Yang Baik

Indikator Kinerja :

19) Kesesuaian Terhadap Evaluasi Lima Standar Pelayanan Kedokteran

Definisi operasional: Kesesuaian terhadap evaluasi 5 (lima) standar pelayanan kedokteran adalah kepatuhan para staf medik dalam menggunakan PPK untuk memberikan asuhan klinis secara terstandarisasi sehingga dapat meminimalkan adanya variasi proses asuhan klinis. RS menetapkan paling sedikit 5 PPK dari pelayanan prioritas dengan ketentuan high cost/high volume/high risk.

1. PPK Kasus Rekonstruksi Head & Neck
2. PPK Kasus Ca. Mammae
3. PPK Kasus Scoliosis
4. PPK Kasus Leg Discrepancy
5. PPK Kasus Osteoarthritis genu

Formula:

$$\frac{\text{Jumlah kasus yang ditatalaksana sesuai dengan PPK dan/atau turunannya}}{\text{Jumlah kasus yang dinilai}} \times 100\%$$

• Kondisi yang dicapai

1.1 Membandingkan antara target dan realisasi kinerja tahun ini:

Sasaran Strategis	Indikator	Target Tahun 2022	Realisasi	Capaian
Terwujudnya sistem tata kelola RS yang baik	Kesesuaian terhadap evaluasi lima standar pelayanan kedokteran	100%	96,45%	96,45%

Sumber Data: KS Pelayanan Medik

Tabel 49. Perbandingan Target dan Realisasi Kinerja Indikator Kesesuaian terhadap Evaluasi Lima Standar Pelayanan Kedokteran



1.2 Membandingkan antara realisasi kinerja serta capaian kinerja tahun ini dengan tahun lalu dan beberapa tahun terakhir

Sasaran Strategis	Indikator	Tahun 2020			Tahun 2021		
		Target	Realisasi	Capaian	Target	Realisasi	Capaian
Terwujudnya sistem tata kelola RS yang baik	Kesesuaian terhadap evaluasi lima standar pelayanan kedokteran	100%	95,60%	95,60%	100%	99,31%	99,31%

Sumber Data: KS Pelayanan Medik

Tabel 50. Perbandingan Realisasi dan Capaian Kinerja Indikator Kesesuaian terhadap Evaluasi Lima Standar Pelayanan Kedokteran Tahun Sebelumnya

Berdasarkan analisis tabel diatas dapat disimpulkan:

- Realisasi Tahun 2022 sebesar 96,45% dengan target 100% sehingga capaian kinerja sebesar 96,45% belum mencapai target.
- Realisasi Tahun 2022 meningkat menurun sebesar 2,86% dari realisasi Tahun 2021 dan target setiap tahunnya meningkat.
- Realisasi Tahun 2021 meningkat sebesar 3,71% dari realisasi Tahun 2020.

1.3 Membandingkan realisasi kinerja sampai dengan tahun ini dengan target jangka menengah yang terdapat dalam dokumen perencanaan strategis organisasi

Sasaran Strategis	Indikator	Target Tahun 2022	Target Tahun 2023	Target Tahun 2024
Terwujudnya sistem tata kelola RS yang baik	Kesesuaian terhadap evaluasi lima standar pelayanan kedokteran	100%	100%	100%

Sumber Data: KS Pelayanan Medik

Tabel 51. Perbandingan Target Kinerja Indikator Kesesuaian terhadap Evaluasi Lima Standar Pelayanan Kedokteran Tahun 2022, 2023, dan 2024

Berdasarkan tabel diatas indikator Kesesuaian terhadap evaluasi lima standar pelayanan kedokteran target Tahun 2022-2024 sebesar 100%.



- **Analisa Pencapaian Target**

Berdasarkan analisa data terhadap Panduan Praktek Klinik (PPK) semester I tahun 2022 terdapat ketidakberhasilan yang disebabkan oleh kasus Ca Mammae yang tidak 100% sesuai dengan PPK pada bulan Maret dan April tahun 2022, dan kasus Skoliosis pada bulan Mei tahun 2022. Hal ini disebabkan oleh lama perawatan pasien yang memanjang karena perburukan kondisi pasien.

Untuk analisa data terhadap Panduan Praktek Klinik (PPK) semester II tahun 2022 terdapat ketidakberhasilan yang disebabkan oleh kasus OA Genue yang tidak 100% sesuai dengan PPK pada bulan Juli, Agustus, September dan Oktober tahun 2022, dan kasus Skoliosis pada bulan September dan November tahun 2022. Hal ini disebabkan oleh lama perawatan pasien yang memanjang karena perburukan kondisi pasien.

- **Tindak Lanjut Hasil Capaian**

Perlu adanya evaluasi semester I terhadap PPK kasus Ca Mammae dan Skoliosis, untuk semester II kasus OA Genue dan Skoliosis berdasarkan kriteria high volume, high cost dan high risk dari pelayanan prioritas.

- **Rekomendasi Hasil Capaian**

Untuk dapat mengevaluasi standar pelayanan kedokteran diperlukan jumlah kasus yang cukup dan metode penilaian yang benar agar data yang diperoleh memang menggambarkan kondisi di pelayanan.



Indikator Kinerja :

20) Persentase Indeks Persepsi Good Corporate Governance (GCG)

Definisi operasional : Indeks persepsi adalah tingkat kepercayaan stakeholder

Good Corporate Governance adalah tingkat kepercayaan stakeholder terhadap tata kelola rumah sakit yang baik yang meliputi 5 faktor yaitu keadilan, keterbukaan, akuntabilitas, responsibilitas dan independen

Jumlah penilaian responden yang melakukan penilaian terhadap tata kelola rumah sakit yang baik dengan jumlah 300 responden.

Formula :

$$\frac{(\text{Jumlah nilai seluruh jawaban} : \text{jumlah responden})}{(\text{Jumlah pertanyaan} \times \text{nilai maksimal})} \times 100\%$$

- **Kondisi yang dicapai :**

1.1 Membandingkan antara target dan realisasi kinerja tahun ini:

Sasaran Strategis	Indikator	Target Tahun 2022	Realisasi	Capaian
Terwujudnya sistem tata kelola RS yang baik	Persentase indeks persepsi Good Corporate Governance (GCG)	85%	76%	89,41%

Sumber Data: KS Hukormas

Tabel 52. Perbandingan Target dan Realisasi Kinerja Indikator Persentase Indeks Persepsi Good Corporate Governance (GCG) Tahun 2022



1.2 Membandingkan antara realisasi kinerja serta capaian kinerja tahun ini dengan tahun lalu dan beberapa tahun terakhir:

Sasaran Strategis	Indikator	Tahun 2020			Tahun 2021		
		Target	Realisasi	Capaian	Target	Realisasi	Capaian
Terwujudnya sistem tata kelola RS yang baik	Persentase indeks persepsi <i>Good Corporate Governance (GCG)</i>	75%	75,10%	100,13%	80%	64,70%	80,88%

Sumber Data: KS Hukormas

Tabel 53. Perbandingan Realisasi dan Capaian Kinerja Indikator Persentase Indeks Persepsi *Good Corporate Governance (GCG)* Tahun Sebelumnya

1.3 Membandingkan realisasi kinerja sampai dengan tahun ini dengan target jangka menengah yang terdapat dalam dokumen perencanaan strategis organisasi

Sasaran Strategis	Indikator	Target Tahun 2022	Target Tahun 2023	Target Tahun 2024
Terwujudnya sistem tata kelola RS yang baik	Persentase indeks persepsi <i>Good Corporate Governance (GCG)</i>	85%	90%	95%

Sumber Data: KS Hukormas

Tabel 54. Perbandingan Target Kinerja Indikator Persentase Indeks Persepsi *Good Corporate Governance (GCG)* Tahun 2022, 2023, dan 2024

- **Analisa Ketidakberhasilan Pencapaian Target**

Nilai yang didapat tahun 2022 adalah 76% nilai ini masih belum mencapai target yaitu 85%, dikarenakan Pegawai rumah sakit masih belum tersosialisasi tentang tata cara memahami dan mengisi survei tata kelola ini sehingga dapat mempengaruhi proses pengisian survei yang dilakukan melalui internet dengan penggunaan google form. Peningkatan kompetensi pegawai, kesejahteraan, reward dan funishment yang belum sepenuhnya dirasakan oleh pegawai menjadi faktor belum meningkatnya nilai survei tata kelola ini.



B. SUMBER DAYA

1. Sumber Daya Manusia

Sumber Daya Manusia di RSUP Fatmawati per 31 Desember 2022 sejumlah 2.279 orang pegawai, dengan kriteria kepegawaian sebagai berikut:

STATUS KEPEGAWAIAN	JENIS TENAGA	JENIS TENAGA	JUMLAH JAN 2022	PENSIUN	PENGADAAN	ALIH DAYA	MENGUNDURKAN DIRI/ MENINGGAL DUNIA	JUMLAH DES 2022
ASN	NON MEDIS / ADMINISTRASI	TENAGA NON MEDIS	377	21	1		6	384
	BIDAN	BIDAN	34					35
	PERAWAT	PERAWAT	586	5	42		7	651
	TENAGA KESEHATAN LAIN	TENAGA KESEHATAN LAIN	292	7	31		1	303
	TENAGA MEDIS	DOKTER GIGI SPESIALIS	12				1	11
		DOKTER GIGI UMUM	5					1
		DOKTER SPESIALIS	103	5	3		1	92
		DOKTER SPESIALIS KONSULTAN	81	5				92
	DOKTER UMUM	50	2	4			38	
NON ASN	NON MEDIS / ADMINISTRASI	TENAGA NON MEDIS	231	1	33	33	8	221
	BIDAN	BIDAN	13				1	12
	PERAWAT	PERAWAT	345		3		32	290
	TENAGA KESEHATAN LAIN	TENAGA KESEHATAN LAIN	95		22		4	104
	TENAGA MEDIS	DOKTER SPESIALIS	23	1	10		1	24
		DOKTER SPESIALIS KONSULTAN	5		2			7
	DOKTER UMUM	11		7			14	
Grand Total			2.263	47	158	33	62	2.279

Sumber Data : SDM

Tabel 55. Data SDM RSUP Fatmawati per 31 Desember 2022

Berdasarkan tabel diatas jumlah pegawai RSUP Fatmawati awal Tahun 2022 sebanyak 2.263 orang, terdapat penambahan dan pengurangan jumlah pegawai selama tahun 2022 dikarenakan penambahan pengadaan kebutuhan SDM dan pengurangan karena pegawai pensiun, mutasi eksternal, meninggal dan mengundurkan diri, sehingga pada akhir tahun 2022 jumlah pegawai di RSUP Fatmawati berjumlah 2.279 orang.



2. Sumber Daya Anggaran

Sumber daya anggaran Per 31 Desember 2022 adalah sebagai berikut:

Kode KRO	Kode Rincian Output	Nama Rincian Output	Nama Komponen	Anggaran			
				Alokasi	Realisasi	%	Sisa Anggaran
EBA	994	Layanan Perkantoran	Gaji dan Tunjangan	120.952.364.000	115.878.929.730	95,81	5.073.434.270
EBA	994	Layanan Perkantoran	Operasional dan Pemeliharaan Kantor	11.280.379.000	11.280.379.000	100,00	-
CAB	001	Gedung Layanan	Pembangunan Gedung Layanan Reguler	50.112.133.000	48.068.882.440	95,92	2.043.250.560
CAB	002	Alat Kesehatan	Pengadaan Alat Kesehatan Pelayanan Reguler	99.363.310.000	55.732.492.437	56,09	43.630.817.563
CAB	003	Obat-obatan dan BMHP	Pengadaan Obat-obatan dan BMHP Pelayanan Reguler	172.127.721.000	138.254.903.664	80,32	33.872.817.336
CCB	001	Operasional dan Pemeliharaan UPT BLU	Operasional dan pemeliharaan UPT BLU	177.267.354.000	148.231.180.481	83,62	29.036.173.519
EBA	962	Layanan Umum	Pembayaran Remunerasi	263.118.240.000	262.362.181.097	99,71	756.058.903
EBA	962	Layanan Umum	Layanan Penyelenggaraan Tugas dan Fungsi UPT Vertikal	18.000.000.000	17.457.551.693	96,99	542.448.307
EBB	951	Layanan Sarana Internal	Peralatan dan Fasilitas Perkantoran UPT Vertikal	1.764.449.000	1.220.159.034	69,15	544.289.966
EBC	001	Layanan Kepegawaian Satker UPT Vertikal	Layanan Kepegawaian satker UPT Vertikal	2.000.000.000	1.537.614.431	76,88	462.385.569
CAN	051	Sarana Bidang Teknologi Informasi dan Komunikasi	Pengadaan Perangkat Pengolah Data dan Informasi RS/Balai	8.335.682.000	7.341.810.440	88,08	993.871.560
RAB	006	Alat Kesehatan (PEN)	Pengadaan Alat Kesehatan Penguatan Layanan Kesehatan Rujukan (PEN)	131.758.493.000	131.432.413.730	99,75	326.079.270
JUMLAH				1.056.080.125.000	938.798.498.177	88,89	117.281.626.823

Sumber data : Aplikasi E-Monev Bappenas, Periode 31 Desember 2022

Tabel 56. Sumber Daya Anggaran RSUP Fatmawati per 31 Desember 2022



Berdasarkan tabel diatas realisasi penyerapan anggaran periode Januari s/d Desember 2022 sebesar Rp.938.798.498.177,- (88,89%) dari pagu alokasi setelah revisi sebesar Rp 1.056.080.125.000,- dengan perincian belanja sebagai berikut:

- a. Rincian Output (RO) Layanan Perkantoran (EBA 994) nama komponen Gaji dan Tunjangan, Capaian realisasi anggaran periode Januari s/d Desember 2022 sebesar 95,81%. Alokasi pagu anggaran sebesar Rp. 120.952.364.000,- dan realisasi anggaran sebesar Rp. 115.878.929.730,-.
- b. Rincian Output (RO) Layanan Perkantoran (EBA 994) nama komponen Operasional dan Pemeliharaan Kantor, Capaian realisasi anggaran periode Januari s/d Desember 2022 sebesar 100%. Alokasi pagu anggaran sebesar Rp. 11.280.379.000,- dan realisasi anggaran sebesar Rp. 11.280.379.000,-.
- c. Rincian Output (RO) Gedung Layanan (CAB 001) nama komponen Pembangunan Gedung Layanan Reguler, Capaian realisasi anggaran periode Januari s/d Desember 2022 sebesar 95,92%. Alokasi pagu anggaran sebesar Rp. 50.112.133.000,- dan realisasi anggaran sebesar Rp. 48.068.882.440,-.
- d. Rincian Output (RO) Alat Kesehatan (CAB 002) nama komponen Pengadaan Alat Kesehatan Pelayanan Reguler, Capaian realisasi anggaran periode Januari s/d Desember 2022 sebesar 56,09%. Alokasi pagu anggaran sebesar Rp. 99.363.310.000,- dan realisasi anggaran sebesar Rp. 55.732.492.437,-.
- e. Rincian Output (RO) Obat-obatan dan BMHP (CAB 003) nama komponen Pengadaan Obat-obatan dan BMHP Pelayanan Reguler, Capaian realisasi anggaran periode Januari s/d Desember 2022 sebesar 80,32%. Alokasi pagu anggaran sebesar Rp. 172.127.721.000,- dan realisasi anggaran sebesar Rp. 138.254.903.664,-.
- f. Rincian Output (RO) Operasional dan Pemeliharaan UPT BLU (CCB 001) nama komponen Operasional dan Pemeliharaan UPT BLU, Capaian realisasi anggaran periode Januari s/d Desember 2022 sebesar 83,62%. Alokasi pagu anggaran sebesar Rp. 177.267.354.000,- dan realisasi anggaran sebesar Rp. 148.231.180.481,-.



- g. Rincian Output (RO) Layanan Umum (EBA 962) nama komponen Pembayaran Remunerasi, Capaian realisasi anggaran periode Januari s/d Desember 2022 sebesar 99,71%. Alokasi pagu anggaran sebesar Rp. 263.118.240.000,- dan realisasi anggaran sebesar Rp. 262.362.181.097,-.
- h. Rincian Output (RO) Layanan Umum (EBA 962) nama komponen Layanan Penyelenggaraan Tugas dan Fungsi, Capaian realisasi anggaran periode Januari s/d Desember 2022 sebesar 96,99%. Alokasi pagu anggaran sebesar Rp. 18.000.000.000,- dan realisasi anggaran sebesar Rp. 17.457.551.693,-.
- i. Rincian Output (RO) Layanan Sarana Internal (EBB 951) nama komponen Peralatan dan Fasilitas Perkantoran UPT Vertikal, Capaian realisasi anggaran periode Januari s/d Desember 2022 sebesar 69,15%. Alokasi pagu anggaran sebesar Rp. 1.764.449.000,- dan realisasi anggaran sebesar Rp. 1.220.159.034,-.
- j. Rincian Output (RO) Layanan Kepegawaian Satker UPT Vertikal (EBC 001) nama komponen Layanan Kepegawaian satker UPT Vertikal, Capaian realisasi anggaran periode Januari s/d Desember 2022 sebesar 76,88%. Alokasi pagu anggaran sebesar Rp. 2.000.000.000,- dan realisasi anggaran sebesar Rp. 1.537.614.431,-.
- k. Rincian Output (RO) Sarana Bidang Teknologi Informasi dan Komunikasi (CAN 051) nama komponen Pengadaan Perangkat Pengolah Data dan Informasi RS/Balai, Capaian realisasi anggaran periode Januari s/d Desember 2022 sebesar 88,08%. Alokasi pagu anggaran sebesar Rp. 8.335.682.000,- dan realisasi anggaran sebesar Rp. 7.341.810.440,-.
- l. Rincian Output (RO) Alat Kesehatan (PEN) (RAB 006) nama komponen Pengadaan Alat Kesehatan Penguatan Layanan Kesehatan Rujukan (PEN) Capaian realisasi anggaran periode Januari s/d Desember 2022 sebesar 99,75%. Alokasi pagu anggaran sebesar Rp. 131.758.493.000,- dan realisasi anggaran sebesar Rp. 131.432.413.730,-.



3. Sumber Daya Sarana dan Prasarana

Laporan berdasarkan penatausahaan Barang Milik Negara (BMN) meliputi kegiatan pencatatan, pendaftaran, pembukuan dan pelaporan BMN, maka laporan tahunan inventaris yang dibuat sampai 31 Desember 2022 tercatat sebagai berikut:

BMN INTRAKOMTABEL

Posisi Awal (1 Januari 2022)	Rp.	6.078.443.427.227
Penambahan	Rp.	295.860.493.814
Pengurangan	Rp.	34.921.833.381
Posisi Akhir (31 Desember 2022)	Rp.	6.339.382.087.660

BMN EKSTRAKOMTABEL

Posisi Awal (1 Januari 2022)	Rp.	950.579.230
Penambahan	Rp.	10.166.325
Pengurangan	Rp.	10.432.650
Posisi Akhir (31 Desember 2022)	Rp.	950.312.905

BMN GABUNGAN INTRA & EKSTRA

Posisi Awal (1 Januari 2022)	Rp.	6.079.394.006.457
Penambahan	Rp.	295.870.660.139
Pengurangan	Rp.	34.932.266.031
Posisi Akhir (31 Desember 2022)	Rp.	6.340.332.400.565

BMN ASET TAK BERWUJUD

Posisi Awal (1 Januari 2022)	Rp.	4.802.809.949
Penambahan	Rp.	-
Pengurangan	Rp.	-
Posisi Akhir (31 Desember 2022)	Rp.	4.802.809.949

BMN KONTRUKSI DALAM Pengerjaan

Posisi Awal (1 Januari 2022)	Rp.	5.222.871.091
Penambahan	Rp.	91.434.868.231
KDP yang menjadi aset definitif	Rp.	86.385.309.240
Posisi Akhir (31 Desember 2022)	Rp.	173.312.100

(Sumber Data: SIMAK BMN)

Tabel 57. Sarana dan Prasarana yang ada di RSUP Fatmawati sesuai Laporan Posisi BMN per 31 Desember 2022



Berdasarkan hasil laporan Posisi Barang Milik Negara Direktorat Jenderal Pelayanan Kesehatan sesuai Neraca Keseluruhan baik dalam bentuk Intrakomtable, Ekstrakomtable, Aset Tak Berwujud dan Kontruksi Dalam Pengerjaan sampai dengan 31 Desember 2022 tercatat sebanyak Rp.6.345.410.105.450,-

C. EFISIENSI SUMBER DAYA

1. Efisiensi Sumber Daya Manusia

RSUP Fatmawati sebagai rumah sakit pusat tipe A yang memiliki sumber daya yang memadai sehingga mampu menyelenggarakan berbagai jenis pelayanan spesialis dan subspecialistik yang berorientasi pada mutu dan keselamatan pasien. Dalam menghadapi tantangan masa depan dan perubahan dinamis dan persaingan global, RSUP Fatmawati harus mampu mengatasi permasalahan-permasalahan melalui optimalisasi sumber daya. Dalam melakukan optimalisasi sumber daya maka diperlukan suatu manajemen sumber daya yaitu bagaimana mengatur hubungan dan peran sumber daya (tenaga kerja) yang dimiliki oleh individu secara efisien dan efektif serta dapat digunakan secara maksimal sehingga tujuan bersama di rumah sakit oleh seluruh *stakeholdersnya* menjadi maksimal.

Dalam melakukan efisiensi sumber daya manusia di RSUP Fatmawati yaitu dengan menempatkan SDM sesuai dengan kompetensi spesifikasi pada setiap unit kerja sehingga akan terwujud struktur yang miskin akan tetapi kaya akan fungsi yang dapat mengoptimalkan SDM yang ada. Mengingat masih terdapat SDM yang tidak sesuai dengan spesifikasi kompetensi yang dibutuhkan pada suatu unit, hal tersebut akan berdampak pada pelayanan yang akan diberikan menjadi tidak optimal. Untuk mengatasi hal tersebut, maka perlu disusunnya perencanaan dengan spesifikasi kompetensi SDM yang sesuai dengan kebutuhan unit kerja. Perencanaan yang baik dalam menentukan jumlah SDM yang akan dilakukan *rekrutment* berdasarkan posisi, keterampilan dan perilaku yang dibutuhkan. Selain itu perencanaan SDM yang ada di RSUP Fatmawati berdasarkan kepada beban kerja yang ada pada setiap unit dan dilakukan evaluasi analisa beban kerja secara berkala.



2. Efisiensi Sumber Energi

RSUP Fatmawati melakukan manajemen energi dengan menerapkan program efisiensi/ penghematan energi (listrik, bahan bakar) dan air berdasarkan Surat Keputusan Direktur Utama Nomor: HK.01.07/VIII.2/4884/2018 tentang Tim Penghematan Energi dan Air di RSUP Fatmawati. Dalam melaksanakan tugas tim bertanggungjawab kepada Direktur Utama.

- a. Penghematan Listrik sebesar 20% dihitung dari rata-rata penggunaan listrik di lingkungan RSUP Fatmawati dalam kurun waktu 6 (enam) bulan sebelum dikeluarkannya Instruksi Presideen Nomor 13 Tahun 2011 Tentang Penghematan Energi dan Air
- b. Penghematan pemakaian BBM bersubsidi sebesar 10% melalui pengaturan pembatasan penggunaan BBM bersubsidi bagi kendaraan di RSUP Fatmawati.
- c. Penghematan air sebesar dihitung dari rata-rata penggunaan air di lingkungan RSUP Fatmawati dalam kurun waktu 6 (enam) bulan sebelum dikeluarkan Instruksi Presiden Nomor: 13 Tahun 2011 Tentang penghematan Air.

Tugas Tim Penghematan Energi dan Air di RSUP Fatmawati adalah:

- a. Menyiapkan data dan bahan untuk penyusunan program penghematan energi dan air di RSUP Fatmawati.
- b. Menyusun program penghematan energi dan air di RSUP Fatmawati.
- c. Melaksanakan pengawasan dan evaluasi perogram penghematan energi dan air di RSUP Fatmawati.
- d. Melaporkan hasil kegiatan penghematan energi dan air secara berkala setiap 6 (enam) bulan pada Januari dan Juli kepada Direktur Utama dan Kementerian Kesehatan RI.
- e. Menyusun rekomendasi penggunaan sarana dan prasarana sebagai fasilitas untuk penghematan energi dan air.



Dalam melaksanakan tugasnya Tim berfungsi:

- a. Menginventaris sarana dan prasarana yang telah dimiliki oleh RSUP Fatmawati untuk mendukung penghematan energi dan air.
- b. Menerapkan langkah-langkah yang diperlukan dalam rangka penghematan energi dan air di lingkungan RSUP Fatmawati serta menganalisa risiko dampak positif dan negatif dari penghematan energi dan air.
- c. Melakukan pembinaan dan bimbingan teknis terhadap pelaksanaan penghematan energi dan air kepada seluruh staf di RSUP Fatmawati.
- d. Menyusun langkah-langkah untuk mengembangkan kompetensi SDM yang terlibat di bidang konservasi energi dan air.
- e. Melakukan sosialisasi secara menyeluruh terhadap pelaksanaan penghematan energi dan air.



BAB IV

PENUTUP

Laporan Kinerja RSUP Fatmawati Tahun 2022 merupakan pertanggung jawaban kinerja RSUP Fatmawati kepada Direktur Jenderal Pelayanan Kesehatan Kementerian Kesehatan RI selama kurun waktu satu tahun, dimana telah tertuang di dalam Penetapan Kinerja yang merupakan dokumen pernyataan kinerja / kesepakatan kinerja / perjanjian kinerja.

Hasil dari pencapaian kinerja RSUP Fatmawati tahun 2022 sebagai berikut :

1. Akuntabilitas Rumah Sakit sudah dapat dipertanggung-jawabkan dengan sudah terpantaunya indikator kinerja rumah sakit secara berkala.
2. Belum semua sasaran strategi bisa terlaksana, baik dalam input, proses maupun outputnya.
3. Pencapaian Indikator Kinerja RSUP Fatmawati sudah mencapai 128,32% dengan penyerapan anggaran sebesar 88,89%. Hal ini menunjukkan kemampuan anggaran yang ada menghasilkan kinerja yang optimal di RSUP Fatmawati telah tercapai.

Indikator Kinerja RSUP Fatmawati secara umum tercapai sesuai target yang telah ditetapkan pada Revisi Rencana Strategis Bisnis RSUP Fatmawati Tahun 2022-2024. Sedangkan beberapa indikator kinerja yang belum mencapai target, dapat terus diupayakan dengan cara kendala-kendala kinerja yang dipengaruhi asumsi makro dapat diperkecil. Sehingga bisa mendorong kinerja RSUP Fatmawati dengan upaya perbaikan sistem yaitu dengan cara monitoring dan evaluasi yang berkesinambungan dengan mengedepankan profesionalisme di lingkungan RSUP Fatmawati.

Laporan Akuntabilitas Kinerja RSUP Fatmawati selain merupakan pertanggungjawaban kinerja juga dapat digunakan sebagai parameter atau alat komunikasi bagi seluruh jajaran manajemen maupun fungsional demi peningkatan kinerja RSUP Fatmawati dimasa mendatang.



LAMPIRAN – LAMPIRAN



A. RENCANA KINERJA TAHUNAN (RKT) TAHUN 2022

RENCANA KINERJA TAHUNAN			
Unit : RSUP Fatmawati			
Tahun Anggaran : 2022			
No.	Sasaran Strategis	Indikator Kinerja	Target
(1)	(2)	(3)	(4)
1	Terwujudnya kinerja keuangan BLU yang sehat mandiri	1. Kesesuaian Perencanaan dan anggaran dengan realisasi pengadaan	≥95%
		2. Return on Asset (ROA)	2%
2	Terwujudnya peningkatan kepuasan stakeholder	3. Angka kepuasan pelanggan eksternal meningkat	82%
		4. Angka kepuasan pelanggan internal meningkat	78%
3	Terwujudnya strategi marketing brand image	5. Rating branding image	3.5
4	Terwujudnya optimalisasi pelayanan terpadu	6. Pencapaian level kemandirian pelayanan kanker terpadu	Terselenggaranya pelayanan kanker level 1
		7. Persentase jumlah pasien yang mendapatkan pelayanan center of excellence	30%
		8. Persentase level kemandirian pelayanan kardiovaskuler intervensi	30%
5	Terwujudnya kerjasama dengan pihak ketiga dalam bidang pelayanan, pendidikan dan penelitian	9. Persentase kunjungan pasien jaminan pembiayaan non-BPJS	10%
		10. Jumlah penelitian RS yang dilakukan di RSUP Fatmawati	33
		11. Persentase tenaga RS yang diakui sebagai dosen tidak tetap oleh institusi pendidikan	80%
6	Terwujudnya peningkatan mutu dan keselamatan pasien	12. Persentase pelaksanaan sistem rujukan terintegrasi di RS UPT Vertikal	70%
		13. Ketepatan waktu layanan	85%
7	Terpenuhinya kuantitas dan kualitas SDM RS	14. Persentase SDM yang ditingkatkan kompetensinya	96%
		15. Persentase pemenuhan SDM sesuai kebutuhan	92%
8	Terwujudnya seluruh sistem informasi yang terintegrasi	16. Penerapan modul IT terintegrasi seluruh pelayanan	16 modul
9	Terpenuhinya standar sarana, prasarana dan alat RS	17. Persentase pemenuhan alat medik dan alkes pendukung pelayanan prioritas	92%
		18. Persentase pemenuhan fasilitas sarana, prasarana dan perlengkapan untuk mendukung layanan prioritas	92.5%



10	Terwujudnya sistem tata kelola RS yang baik	19. Kesesuaian terhadap evaluasi lima standar pelayanan kedokteran	100%
		20. Persentase indeks persepsi <i>Good Corporate Governance</i> (GCG)	85%

Direktur Utama RSUP Fatmawati



Dr. Andi Sagunt, MA
NIP. 197201172000121001



B. PERNYATAAN PERJANJIAN KINERJA

**DIREKTORAT JENDERAL PELAYANAN KESEHATAN
RUMAH SAKIT UMUM PUSAT FATMAWATI**

PERJANJIAN KINERJA TAHUN 2022

Dalam rangka mewujudkan manajemen pemerintahan yang efektif, transparan dan akuntabel serta berorientasi pada hasil, kami yang bertanda tangan di bawah ini:

Nama : dr. Andi Saguni, MA
Jabatan : Direktur Utama RSUP Fatmawati Jakarta
selanjutnya disebut pihak pertama

Nama : Prof. dr. Abdul Kadir, Ph.D, Sp.THT-KL (K), MARS
Jabatan : Direktur Jenderal Pelayanan Kesehatan
selaku atasan pihak pertama, selanjutnya disebut pihak kedua

Pihak pertama berjanji akan mewujudkan target kinerja yang seharusnya sesuai lampiran perjanjian ini, dalam rangka mencapai target kinerja jangka menengah seperti yang telah ditetapkan dalam dokumen perencanaan. Keberhasilan dan kegagalan pencapaian target kinerja tersebut menjadi tanggung jawab kami.

Pihak kedua akan melakukan supervisi yang diperlukan serta akan melakukan evaluasi terhadap capaian kinerja dari perjanjian ini dan mengambil tindakan yang diperlukan dalam rangka pemberian penghargaan dan sanksi.

Jakarta, Desember 2021

Pihak Kedua,

Prof. dr. Abdul Kadir, Ph.D, Sp.THT-KL(K), MARS
NIP 196205231989031001

Pihak Pertama

dr. Andi Saguni, MA
NIP 197201172000121001



C. PENETAPAN KINERJA

Unit Kerja : RSUP Fatmawati

Tahun Anggaran : 2022

PERJANJIAN KINERJA TAHUN 2022 RUMAH SAKIT UMUM PUSAT FATMAWATI			
No.	Sasaran Program/Kegiatan	Indikator Kinerja	Target
(1)	(2)	(3)	(4)
1	Terwujudnya kinerja keuangan BLU yang sehat mandiri	1. Kesesuaian Perencanaan dan anggaran dengan realisasi pengadaan	≥95%
		2. Return on Asset (ROA)	2%
2	Terwujudnya peningkatan kepuasan stakeholder	3. Angka kepuasan pelanggan eksternal meningkat	82%
		4. Angka kepuasan pelanggan internal meningkat	78%
3	Terwujudnya strategi marketing brand image	5. Rating branding image	3.5
4	Terwujudnya optimalisasi pelayanan terpadu	6. Pencapaian level kemandirian pelayanan kanker terpadu	Terselenggaranya pelayanan kanker level 1
		7. Persentase jumlah pasien yang mendapatkan pelayanan center of excellence	30%
		8. Persentase level kemandirian pelayanan kardiovaskuler intervensi	30%
5	Terwujudnya kerjasama dengan pihak ketiga dalam bidang pelayanan, pendidikan dan penelitian	9. Persentase kunjungan pasien jaminan pembiayaan non-BPJS	10%
		10. Jumlah penelitian RS yang dilakukan di RSUP Fatmawati	33
		11. Persentase tenaga RS yang diakui sebagai dosen tetap oleh institusi pendidikan	80%
6	Terwujudnya peningkatan mutu dan keselamatan pasien	12. Persentase pelaksanaan sistem rujukan terintegrasi di RS UPT Vertikal	70%



		13. Ketepatan waktu layanan	85%
7	Terpenuhinya kuantitas dan kualitas SDM RS	14. Persentase SDM yang ditingkatkan kompetensinya	96%
		15. Persentase pemenuhan SDM sesuai kebutuhan	92%
8	Terwujudnya seluruh sistem informasi yang terintegrasi	16. Penerapan modul IT terintegrasi seluruh pelayanan	16 modul
9	Terpenuhinya standar sarana, prasarana dan alat RS	17. Persentase pemenuhan alat medik dan alkes pendukung pelayanan prioritas	92%
		18. Persentase pemenuhan fasilitas sarana, prasarana dan perlengkapan untuk mendukung layanan prioritas	92.5%
10	Terwujudnya sistem tata kelola RS yang baik	19. Kesesuaian terhadap evaluasi lima standar pelayanan kedokteran	100%
		20. Persentase indeks persepsi <i>Good Corporate Governance</i> (GCG)	85%

Program	Anggaran
1. Program Pelayanan Kesehatan & JKN	Rp 605.000.000.000
2. Program Dukungan Manajemen	Rp 148.232.743.000
Total	Rp 753.232.743.000

Jakarta, Desember 2021

Pihak Kedua

Prof. dr. Abdul Kadir, Ph.D, Sp.THT-KL(K), MARS
NIP 196205231989031001



Pihak Pertama

dr. Andi Saguni, MA
NIP 197201172000121001



D. PENCAPAIAN KINERJA TAHUN 2022

NO.	SASARAN STRATEGIS	INDIKATOR KINERJA UTAMA		TARGET	REALISASI	CAPAIAN
1.	Terwujudnya kinerja keuangan BLU yang sehat dan mandiri	1.	Kesesuaian perencanaan dan anggaran dengan realisasi pengadaan	≥95%	95%	100%
		2.	Return on Asset (ROA)	2%	2,84%	142%
2.	Terwujudnya peningkatan kepuasan stakeholder	3.	Angka kepuasan pelanggan eksternal meningkat	82%	82,97%	101,18%
		4.	Angka kepuasan pelanggan internal meningkat	78%	87,91%	112,71%
3.	Terwujudnya strategi marketing brand image	5.	Rating branding image	3,5	3,2	91,43%
4.	Terwujudnya optimalisasi pelayanan terpadu	6.	Pencapaian level kemandirian pelayanan kanker terpadu	Terselenggara nya pelayanan kanker level 1	Terselenggara nya pelayanan kanker level 1	Terselenggara nya pelayanan kanker level 1
		7.	Persentase jumlah pasien yang mendapatkan pelayanan center of excellence	30%	60,20%	200,68%
		8.	Persentase level kemandirian pelayanan kardiovaskuler intervensi	30%	52,35%	174,51%
5.	Terwujudnya kerjasama dengan pihak ketiga dalam bidang pelayanan, pendidikan, dan penelitian	9.	Persentase kunjungan pasien jaminan pembiayaan non-BPJS	10%	18,35%	183,50%
		10.	Jumlah penelitian RS yang dilakukan di RSUP Fatmawati	33	36	109,09%
		11.	Persentase tenaga RS yang diakui sebagai dosen tetap oleh Institusi Pendidikan	80%	100%	125,00%
6.	Terwujudnya peningkatan mutu dan keselamatan pasien	12.	Persentase pelaksanaan sistem rujukan terintegrasi di RS UPT Vertikal	70%	72,47%	103,52%
		13.	Ketepatan waktu layanan	85%	85,16%	100,19%



7.	Terpenuhinya kuantitas dan kualitas SDM RS	14.	Persentase SDM yang ditingkatkan kompetensinya	96%	97,00%	101,04%
		15.	Persentase pemenuhan SDM sesuai kebutuhan	92%	96,51%	104,90%
8.	Terwujudnya seluruh sistem informasi yang terintegrasi	16.	Penerapan modul IT terintegrasi seluruh pelayanan	16 Modul	16 Modul	100,00%
9.	Terpenuhinya standar, prasarana dan alat RS	17.	Persentase pemenuhan alat medik dan alkes pendukung pelayanan prioritas	92,00%	103,00%	111,96%
		18.	Persentase pemenuhan fasilitas sarana, prasarana dan perlengkapan untuk mendukung layanan prioritas	92,50%	89,73%	97,01%
10.	Terwujudnya sistem tata kelola RS yang baik	19.	Kesesuaian terhadap evaluasi lima standar pelayanan kedokteran	100%	96,45%	96,45%
		20.	Persentase Indeks Persepsi Good Corporate Governance (GCG)	85%	76%	89,41%



E. PENGHARGAAN YANG DIPEROLEH RSUP FATMAWATI TAHUN 2022

1. Penghargaan Nominasi Indeks Pemahaman Regulasi JKN Tingkat FKTRL di Jakarta Selatan





2. Penghargaan Rumah Sakit yang telah memenuhi persyaratan Kesehatan Lingkungan dengan Predikat "Baik"





F. SERTIFIKAT AKREDITASI RS (BERLAKU S/D 13 NOVEMBER 2026)

The certificate is a rectangular document with a gold and red border. It features the Indonesian Ministry of Health logo on the left and the KARS logo on the right. The main text is in gold and black, detailing the accreditation level and validity. It includes the signature of the Director General of Health Services and the Executive Director of the accreditation committee. At the bottom, there are logos for WHO, IIEA, and a QR code.

KEMENTERIAN KESEHATAN REPUBLIK INDONESIA

KARS

SERTIFIKAT AKREDITASI RUMAH SAKIT

Nomor : KARS-SERT/382/XI/2022

Diberikan Kepada:

RUMAH SAKIT UMUM PUSAT FATMAWATI (RSUP FATMAWATI)

Jl. RS Fatmawati, Cilandak, Jakarta Selatan, Provinsi DKI Jakarta

TINGKAT KELULUSAN:

PARIPURNA

★★★★★

Berlaku : s/d 13 NOVEMBER 2026

Jakarta, 23 November 2022

Mengetahui,
Plt. Direktur Jenderal Pelayanan Kesehatan
Kementerian Kesehatan RI,

U. Murti Utami
drg. Murti Utami, MPH, QGIA, CGCAE

KOMISI AKREDITASI RUMAH SAKIT
Ketua Eksekutif,

Dr. dr. Sutoto
Dr. dr. Sutoto, M.Kes, FISQua



G. BUKTI UPLOAD LAKIP DALAM APLIKASI EPERFORMANCE KEMENKES TAHUN 2022

Screenshot of the E-RENGGAR application interface showing the 'List Tahunan' (Annual List) page. The browser address bar shows the URL: e-renggar.kemkes.go.id/index.php/e-performance/performance/list_tahunan.

The application header includes the E-RENGGAR logo and the text 'RS FATMAWATI_PERFORMANCE | 2022'. The left sidebar menu contains the following items: E-Performance, Dokumen Perencanaan, Input Dokumen Perencanaan, List Dokumen Perencanaan, Laporan Kinerja, Perencanaan, Capaian, User Menu, BOK SALUR, and Logout.

The main content area is titled 'List Tahunan' and displays a search bar with the text 'Cari Perencanaan Tahunan'. Below the search bar, there are three dropdown menus for filtering: 'Kementerian' (KEMENTERIAN KESEHATAN), 'Unit' (DITJEN PELAYANAN KESEHATAN), and 'Satker' (RUMAH SAKIT FATMAWATI JAKARTA).

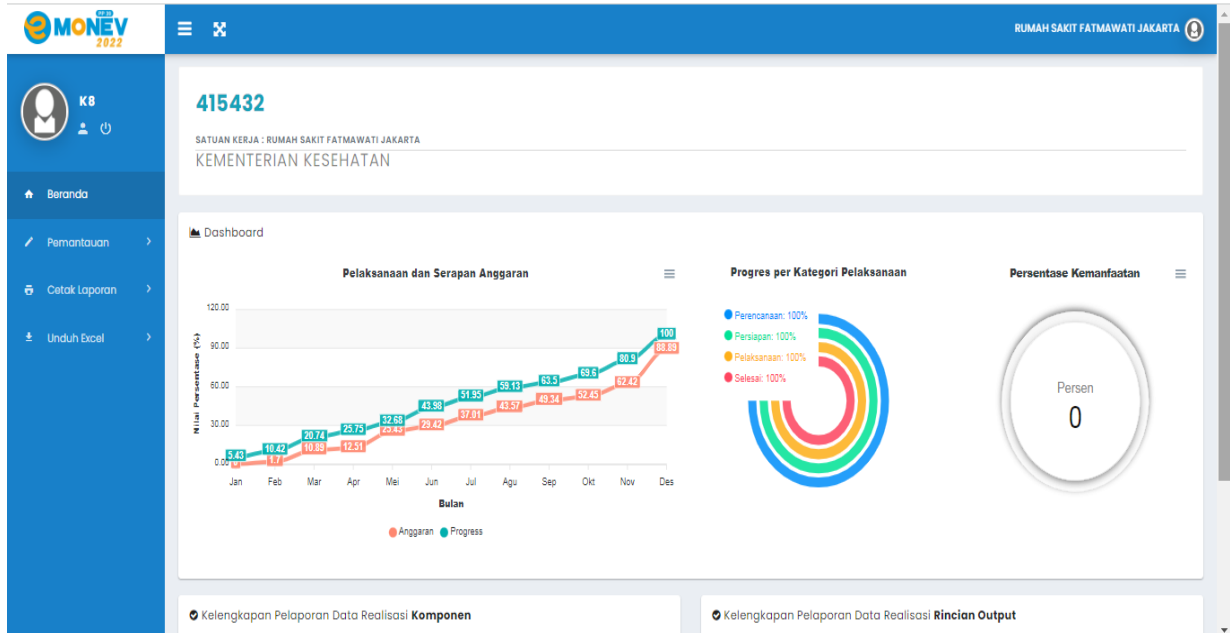
The data table below shows the upload status for two versions of the Annual Report (LAKIP) for RUMAH SAKIT FATMAWATI JAKARTA:

SATKER	File RENJA (.pdf)	File PK (.pdf)	File RAK (.pdf)	Status	Versi
RUMAH SAKIT FATMAWATI JAKARTA				Aktif	2
RUMAH SAKIT FATMAWATI JAKARTA				Tidak Aktif	1

At the bottom left of the application, the footer text reads: '2023 © E-Renggar | Kementerian Kesehatan'.



H. MONEV KINERJA KOMPONEN OUTPUT DAN RINCIAN OUTPUT DALAM APLIKASI E-MONEV BAPPENAS TAHUN 2022



Kelengkapan Pelaporan Data Realisasi Komponen												Kelengkapan Pelaporan Data Realisasi Rincian Output											
JAN	FEB	MAR	APR	MEI	JUN	JUL	AGU	SEP	OKT	NOV	DES	JAN	FEB	MAR	APR	MEI	JUN	JUL	AGU	SEP	OKT	NOV	DES
✓	✓	✓	✓	✓	✓	✓	✓	✓	✓	✓	✓	✓	✓	✓	✓	✓	✓	✓	✓	✓	✓	✓	✓
100 %	100 %	100 %	100 %	100 %	100 %	100 %	100 %	100 %	100 %	100 %	100 %	100 %	100 %	100 %	100 %	100 %	100 %	100 %	100 %	100 %	100 %	100 %	100 %

Pelaporan Komponen

Informasi

Tahun : 2022
 Satuan Kerja : [415432] - RUMAH SAKIT FATMAWATI JAKARTA
 K/L : [024] - KEMENTERIAN KESEHATAN
 - UK Eselon I : [04] - Ditjen Pelayanan Kesehatan
 Provinsi : [01] - DKI JAKARTA
 Kabupaten/Kota : [54] - KOTA JAKARTA SELATAN

Kegiatan

#	Kode & Nomenklatur	Anggaran		% Progres Pelaksanaan (Kumulatif)	Kelengkapan																	
		Alokasi	Realisasi		Jan	Feb	Mar	Apr	Mei	Jun	Jul	Agu	Sep	Okt	Nov	Des						
4813	Dukungan Manajemen Pelaksanaan Program di Ditjen Pelayanan Kesehatan	132,232,743,000	127,159,308,730	96.2	100.0%	✓	✓	✓	✓	✓	✓	✓	✓	✓	✓	✓	✓	✓	✓	✓	✓	✓
6388	Dukungan Pelayanan Kesehatan Unit Pelaksana Teknis Ditjen Yanlaks	923,847,382,000	811,639,189,447	87.9	100.0%	✓	✓	✓	✓	✓	✓	✓	✓	✓	✓	✓	✓	✓	✓	✓	✓	✓



eMONEY 2022 RUMAH SAKIT FATMAWATI JAKARTA

Pelaporan Rincian Output Pelaporan > RO

Informasi

Tahun : 2022
 Satuan Kerja : [415432] - RUMAH SAKIT FATMAWATI JAKARTA
 K/L : [024] - KEMENTERIAN KESEHATAN
 - UK Eselon I : [04] - Ditjen Pelayanan Kesehatan
 Provinsi : [01] - DKI JAKARTA
 Kabupaten/Kota : [54] - KOTA JAKARTA SELATAN

Kegiatan

#	Kode & Nomenkelatur	Anggaran		% Progres Pelaksanaan (Kumulatif)	Kelengkapan													
		Alokasi	Realisasi		Jan	Feb	Mar	Apr	Mei	Jun	Jul	Agu	Sep	Okt	Nov	Des		
4813	Dukungan Manajemen Pelaksanaan Program di Ditjen Pelayanan Kesehatan	132,232,743,000	127,159,308,730	96.2	100.0%	●	●	●	●	●	●	●	●	●	●	●	●	●
6388	Dukungan Pelayanan Kesehatan Unit Pelaksana Teknis Ditjen Yankes	923,847,382,000	811,639,189,447	87.9	100.0%	●	●	●	●	●	●	●	●	●	●	●	●	●

eMONEY 2022 RUMAH SAKIT FATMAWATI JAKARTA

#	Kode & Nomenkelatur	Alokasi	Realisasi	%	Pelaksanaan (Kumulatif)	Kelengkapan												
						Jan	Feb	Mar	Apr	Mei	Jun	Jul	Agu	Sep	Ok	Nov	Des	
4813	Dukungan Manajemen Pelaksanaan Program di Ditjen Pelayanan Kesehatan	132,232,743,000	127,159,308,730	96.2	100%	●	●	●	●	●	●	●	●	●	●	●	●	●
[AKI]	4813.02A	132,232,743,000	127,159,308,730	96.2	100%	●	●	●	●	●	●	●	●	●	●	●	●	●
	Layanan Dukungan Manajemen Internal																	
6388	Dukungan Pelayanan Kesehatan Unit Pelaksana Teknis Ditjen Yankes	923,847,382,000	811,639,189,447	87.9	100%	●	●	●	●	●	●	●	●	●	●	●	●	●
[AKI]	6388.CAS	321,603,164,000	242,056,278,541	75.3	100%	●	●	●	●	●	●	●	●	●	●	●	●	●
	Sarana Bidang Kesehatan																	
[AKI]	6388.CAN	8,335,682,000	7,341,810,440	88.1	100%	●	●	●	●	●	●	●	●	●	●	●	●	●
	Sarana Bidang Teknologi Informasi dan Komunikasi																	
[AKI]	6388.CAN.01	8,335,682,000	7,341,810,440	88.1	100%	●	●	●	●	●	●	●	●	●	●	●	●	●
	Sarana Bidang Teknologi Informasi dan Komunikasi																	
[AKI]	6388.CCC	177,267,354,000	148,231,180,481	83.6	100%	●	●	●	●	●	●	●	●	●	●	●	●	●
	OM Sarana Bidang Kesehatan																	
[AKI]	6388.02A	281,118,240,000	279,819,732,790	99.5	100%	●	●	●	●	●	●	●	●	●	●	●	●	●
	Layanan Dukungan Manajemen Internal																	
[AKI]	6388.02B	1,764,449,000	1,220,159,034	69.2	100%	●	●	●	●	●	●	●	●	●	●	●	●	●
	Layanan Sarana dan Prasarana Internal																	
[AKI]	6388.02C	2,000,000,000	1,537,614,431	76.9	100%	●	●	●	●	●	●	●	●	●	●	●	●	●
	Layanan Manajemen SDM Internal																	
[AKI]	6388.01A	131,758,493,000	131,432,413,730	99.8	100%	●	●	●	●	●	●	●	●	●	●	●	●	●
	Sarana Bidang Kesehatan																	



Laporan BMN:

LAPORAN BARANG PENGGUNA INTRAKOMPTABEL RINCIAN PER SUB SUB KELOMPOK BARANG UNTUK PERIODE YANG BERAKHIR 31 DESEMBER 2022

UAPB : 024 KEMENTERIAN KESEHATAN
UAKPB : 415432 RUMAH SAKIT FATMAWATI JAKARTA

Tanggal : 25/01/23 1:20 PM
Halaman : 1
Kode Lap : lap_bmn_intra_satker

AKUN NERACA/SUB-SUB KELOMPOK BARANG		SAT	SALDO PER 1 JANUARI 2022		MUTASI				SALDO PER 31 DESEMBER 2022	
KODE	URAIAN		KUANTITAS	NILAI	BERTAMBAH	NILAI	BERKURANG	NILAI	KUANTITAS	NILAI
1	2	3	4	5	6	7	8	9	10	11
131111	Tanah		149,389	4,487,949,150,000	0	0	3,628	0	145,761	4,487,949,150,000
2010101002	Tanah Bangunan Rumah Negara Golongan II	M2	13,815	75,015,450,000	0	0	0	0	13,815	75,015,450,000
2010104003	Tanah Bangunan Rumah Sakti	M2	135,574	4,412,933,700,000	0	0	3,628	0	131,946	4,412,933,700,000
132111	Peralatan dan Mesin		37,436	803,965,404,558	1,404	224,088,647,290	1,114	12,767,515,265	37,726	1,015,286,536,583
3010108001	Stone Crushing Plant	Unit	1	8,007,000	0	0	0	0	1	8,007,000
3010110005	Forklift	Unit	1	3,300,000	0	0	0	0	1	3,300,000
3010301999	Alat Penarik Lainnya	dummy	1	71,071,495	0	0	0	0	1	71,071,495
3010302001	Elevator/Lift	Unit	30	15,035,943,398	0	0	0	0	30	15,035,943,398
3010302004	Escalator	Unit	4	2,202,054,544	0	0	0	0	4	2,202,054,544
3010305007	Pompa Angin	Unit	5	32,659,000	0	0	0	0	5	32,659,000
3010305010	Pompa Air	Unit	18	350,666,245	0	0	0	0	18	350,666,245
3010305999	Pompa Lainnya	dummy	3	136,347,000	0	0	0	0	3	136,347,000
3010307010	Mesin Diesel	Unit	1	183,347,000	0	0	0	0	1	183,347,000
3020101001	Sedan	Unit	1	355,341,952	0	0	0	0	1	355,341,952
3020101003	Station Wagon	Unit	1	265,150,000	0	0	0	0	1	265,150,000
3020101999	Kendaraan Dinas Basmotor Perorangan Lainnya	dummy	5	2,485,800,000	0	0	0	0	5	2,485,800,000
3020102003	Mini Bus (Penumpang 14 Orang Kebawah)	Unit	4	1,217,460,000	0	0	0	0	4	1,217,460,000
3020104001	Sepeada Motor	Unit	9	128,400,000	0	0	0	0	9	128,400,000
3020105001	Mobil Ambulance	Unit	8	5,937,084,167	0	0	0	0	8	5,937,084,167
3020201002	Gembak Dorong	Unit	391	1,029,490,250	1	15,000,000	0	0	392	1,044,490,250
3020201004	Lori Dorong	Unit	4	12,072,500	0	0	0	0	4	12,072,500
3020201999	Kendaraan Tak Bermotor Angkutan Barang Lainnya	dummy	4	43,600,000	0	0	0	0	4	43,600,000
3020202001	Sepeada	Unit	14	28,145,000	2	9,435,000	0	0	16	37,580,000
3030101005	Mesin Bor	Buah	4	131,962,400	0	0	0	0	4	131,962,400
3030101007	Mesin Gerinda	Buah	1	1,192,000	0	0	0	0	1	1,192,000
3030101018	Mesin Kompresor	Buah	10	344,477,000	0	0	0	0	10	344,477,000
3030101019	Mesin Las Listrik	Buah	4	10,835,000	0	0	0	0	4	10,835,000
3030102001	Mesin Gerinda Tangan	Buah	1	600,000	0	0	0	0	1	600,000
3030102002	Mesin Bor Tangan	Buah	1	1,650,000	0	0	0	0	1	1,650,000
3030102008	Mesin Gergaji Besi	Buah	1	6,325,000	0	0	0	0	1	6,325,000
3030103031	Tester Listrik/Telepon/Internet	Buah	1	3,850,000	0	0	0	0	1	3,850,000
3030104003	Steam Cleaner	Buah	6	53,301,500	0	0	0	0	6	53,301,500
3030201006	Perkakas Pemotong Plat	Buah	2	188,000	0	0	0	0	2	188,000
3030205001	Tool Kit Set	Buah	8	40,795,000	0	0	0	0	8	40,795,000
3030205003	Tool Cabinet Set	Buah	1	1,815,000	0	0	0	0	1	1,815,000
3030207001	Gergaji	Buah	1	4,866,000	0	0	0	0	1	4,866,000
3030208001	Tanggul	Buah	1	1,735,000	0	0	0	0	1	1,735,000

LAPORAN BARANG PENGGUNA INTRAKOMPTABEL RINCIAN PER SUB SUB KELOMPOK BARANG UNTUK PERIODE YANG BERAKHIR 31 DESEMBER 2022

UAPB : 024 KEMENTERIAN KESEHATAN
UAKPB : 415432 RUMAH SAKIT FATMAWATI JAKARTA

Tanggal : 25/01/23 1:20 PM
Halaman : 2
Kode Lap : lap_bmn_intra_satker

AKUN NERACA/SUB-SUB KELOMPOK BARANG		SAT	SALDO PER 1 JANUARI 2022		MUTASI				SALDO PER 31 DESEMBER 2022	
KODE	URAIAN		KUANTITAS	NILAI	BERTAMBAH	NILAI	BERKURANG	NILAI	KUANTITAS	NILAI
1	2	3	4	5	6	7	8	9	10	11
3030208013	Kund Pas	Buah	25	24,865,500	0	0	0	0	25	24,865,500
3030211007	Paralel Bar	Buah	6	24,343,300	0	0	0	0	6	24,343,300
3030211008	Cermin Besar	Buah	15	5,049,000	0	0	0	0	15	5,049,000
3030211010	Trap Lantai	Buah	1	21,000	0	0	0	0	1	21,000
3030212017	Peralatan Bengkel Lainnya	Buah	1	20,948,500	0	0	0	0	1	20,948,500
3030212025	Mesin Pompa Air PMK	Buah	47	1,064,349,603	5	49,407,100	3	22,880,000	49	1,090,876,903
3030212034	Mesin Analisa System	Buah	1	227,953,000	0	0	0	0	1	227,953,000
3030301019	Transistor Tester Semitest I	Buah	1	325,000	0	0	0	0	1	325,000
3030305999	Alat Kalibrasi Lainnya	dummy	1	38,500,000	0	0	0	0	1	38,500,000
3030307020	V.S.W.R Glandring Review	Buah	1	717,000	0	0	0	0	1	717,000
3030308012	Termometer Standar	Buah	30	23,708,600	0	0	0	0	30	23,708,600
3030309026	Avometer Ou 20 - 20 K	Buah	3	4,070,000	0	0	0	0	3	4,070,000
3030309027	Trapjo 1.000 Watt	Buah	20	3,943,904,500	0	0	0	0	20	3,943,904,500
3030310010	Timbangan Cepat Kapasitas 200 kg	Buah	1	4,000,000	0	0	0	0	1	4,000,000
3030399999	Ajar Ukur Lainnya	dummy	2	6,500,000	0	0	0	0	2	6,500,000
3040103005	Ajar Pengering (Dryer)	Buah	14	11,155,000	0	0	0	0	14	11,155,000
3040104003	Rak-Rak Penyimpan	Buah	17	60,037,615	0	0	0	0	17	60,037,615
3040104004	Lemari Penyimpan	Buah	2	51,815,500	0	0	0	0	2	51,815,500
3040106043	Ajar Pencacah Daun	Buah	1	23,430,000	0	0	0	0	1	23,430,000
3050101001	Mesin Ketik Manual Portabel (11-13 Insi)	Buah	15	7,846,000	0	0	0	0	15	7,846,000
3050101004	Mesin Ketik Listrik	Buah	2	1,829,500	0	0	0	0	2	1,829,500
3050101005	Mesin Ketik Listrik Potable (11-13 Insi)	Buah	1	2,280,000	0	0	0	0	1	2,280,000
3050101008	Mesin Ketik Elektronik/Selektik	Buah	1	1,815,000	0	0	0	0	1	1,815,000
3050102001	Mesin Hitung Manual	Buah	6	5,795,000	0	0	0	0	6	5,795,000
3050102002	Mesin Hitung Listrik	Buah	5	3,187,000	0	0	0	0	5	3,187,000
3050102003	Mesin Hitung Elektronik/Calculator	Buah	25	2,436,000	0	0	0	0	25	2,436,000
3050102007	Mesin Penghitung Uang	Buah	1	1,260,000	0	0	0	0	1	1,260,000
3050103007	Mesin Fotocopy Folio	Buah	5	46,822,698	0	0	0	0	5	46,822,698
3050103011	Mesin Fotocopy Lainnya	Buah	1	28,332,000	0	0	0	0	1	28,332,000
3050103012	Risografi	Buah	2	803,413,420	0	0	0	0	2	803,413,420
3050104001	Lemari Besi/Metal	Buah	380	639,922,376	0	0	18	5,530,000	362	634,392,376
3050104002	Lemari Kayu	Buah	1,302	3,296,152,000	0	0	23	19,374,000	1,279	3,276,778,000
3050104003	Rak Besi	Buah	1,058	1,058,548	0	0	1	1,875,000	1,057	1,054,274,548
3050104004	Rak Kayu	Buah	289	455,460,091	0	0	25	4,009,000	263	455,451,091
3050104005	Filing Cabinet Besi	Buah	271	172,166,750	0	0	10	2,902,000	261	169,264,750
3050104006	Filing Cabinet Kayu	Buah	56	84,435,820	0	0	0	0	56	84,435,820
3050104007	Brandiuk	Buah	8	29,384,500	0	0	0	0	8	29,384,500



**LAPORAN BARANG PENGGUNA
INTRAKOMPABEL
RINCIAN PER SUB SUB KELOMPOK BARANG
UNTUK PERIODE YANG BERAKHIR 31 DESEMBER 2022**

UAPB : 024 KEMENTERIAN KESEHATAN
UAKPB : 415432 RUMAH SAKIT FATMAWATI JAKARTA

Tanggal : 25/01/23 1:20 PM
Halaman : 3
Kode Lap : lap_bmn_intra_satker

AKUN NERACA/SUB-SUB KELOMPOK BARANG			SALDO PER 1 JANUARI 2022		MUTASI				SALDO PER 31 DESEMBER 2022	
KODE	URAIAN	SAT			BERTAMBAH		BERKURANG			
			KUANTITAS	NILAI	KUANTITAS	NILAI	KUANTITAS	NILAI	KUANTITAS	NILAI
3050104010	Kardex Kayu	Buah	2	3.070,374	0	0	0	0	2	3.070,374
3050104013	Buffet	Buah	18	56.662,125	0	0	0	0	18	56.662,125
3050104999	Alat Penyimpanan Perengkapan Kantor Lainnya	dummy	303	371.553,292	0	0	0	0	303	371.553,292
3050105001	Tabung Pemadam Api	Buah	493	1.563.856,172	0	0	0	0	493	1.563.856,172
3050105002	Hydrant	Buah	5	2.256.855,000	0	0	0	0	5	2.256.855,000
3050105003	Sprinkler	Buah	5	53.281,250	0	0	0	0	5	53.281,250
3050105004	Fire Alarm	Buah	1	217.149,075	0	0	0	0	1	217.149,075
3050105007	CCTV - Camera Control Television System	Buah	59	3.751.886,511	31	321.236,985	30	157.985,400	59	3.915.139,096
3050105008	Papan Visual/Papan Nama	Buah	281	1.575.002,950	0	0	0	0	281	1.575.002,950
3050105010	White Board	Buah	188	207.106,825	0	0	0	0	188	207.106,825
3050105015	Alat Penghancur Kertas	Buah	10	20.796,125	0	0	0	0	10	20.796,125
3050105017	Mesin Abesmi	Buah	16	322.964,750	0	0	0	0	16	322.964,750
3050105024	Alat Pemotong Kertas	Buah	3	2.458,000	0	0	0	0	3	2.458,000
3050105028	Overhead Projector	Buah	18	136.744,000	0	0	0	0	18	136.744,000
3050105047	Lampu-Hampu Kristal	Buah	106	27.946,500	0	0	0	0	106	27.946,500
3050105048	LCD Projector/Infocus	Buah	36	658.785,674	0	0	1	8.030,000	35	650.755,674
3050105051	Softboard	Buah	1	1.500,000	0	0	0	0	1	1.500,000
3050105052	Alat Perekam Suara (Voice Pen)	Buah	4	4.500,000	0	0	0	0	4	4.500,000
3050105058	Focusing Screen/Layar LCD Projector	Buah	14	66.853,550	0	0	0	0	14	66.853,550
3050105051	Papan Gambar	Buah	17	54.275,376	0	0	0	0	17	54.275,376
3050105070	Kotak Surat	Buah	10	47.300,000	0	0	0	0	10	47.300,000
3050105073	Alat Stik Jari	Buah	55	339.998,500	0	0	0	0	55	339.998,500
3050105080	Mesin Antrian	Buah	1	185.971,500	0	0	0	0	1	185.971,500
3050105081	Papan Pengumuman	Buah	3	173.316,000	0	0	0	0	3	173.316,000
3050105085	Alat Penghancur Plastik	Buah	1	30.525,000	0	0	0	0	1	30.525,000
3050105999	Perkakas Kantor Lainnya	dummy	255	5.665.015,358	0	0	0	0	255	5.665.015,358
3050199999	Alat Kantor Lainnya	dummy	1	1.458,000	0	0	0	0	1	1.458,000
3050201001	Meja Kerja Besi/Metal	Buah	116	315.321,500	0	0	0	0	116	315.321,500
3050201002	Meja Kerja Kayu	Buah	2.053	3.435.204,585	0	0	62	6.322,000	1.991	3.428.882,585
3050201003	Kursi Besi/Metal	Buah	5.151	3.060.356,810	0	0	114	5.052,670	5.037	3.055.264,140
3050201004	Kursi Kayu	Buah	136	82.047,910	0	0	19	1.016,502	117	81.031,408
3050201005	Slise	Buah	463	1.445.526,470	0	0	22	3.052,000	441	1.442.474,470
3050201006	Bangku Panjang Besi/Metal	Buah	1,016	1.616.474,490	0	0	10	26.950,000	1.006	1.589.524,490
3050201007	Bangku Panjang Kayu	Buah	15	65.315,072	0	0	16	10.000,000	0	75.315,072
3050201008	Meja Rapat	Buah	123	301.746,870	0	0	0	0	123	301.746,870
3050201009	Meja Komputer	Buah	94	134.102,075	10	190.000,000	11	2.716,000	93	321.386,075
3050201010	Tempat Tidur Besi	Buah	1,090	24.991.345,336	45	1.229.583,130	51	594.097,540	1.084	25.626.830,926

**LAPORAN BARANG PENGGUNA
INTRAKOMPABEL
RINCIAN PER SUB SUB KELOMPOK BARANG
UNTUK PERIODE YANG BERAKHIR 31 DESEMBER 2022**

UAPB : 024 KEMENTERIAN KESEHATAN
UAKPB : 415432 RUMAH SAKIT FATMAWATI JAKARTA

Tanggal : 25/01/23 1:20 PM
Halaman : 4
Kode Lap : lap_bmn_intra_satker

AKUN NERACA/SUB-SUB KELOMPOK BARANG			SALDO PER 1 JANUARI 2022		MUTASI				SALDO PER 31 DESEMBER 2022	
KODE	URAIAN	SAT			BERTAMBAH		BERKURANG			
			KUANTITAS	NILAI	KUANTITAS	NILAI	KUANTITAS	NILAI	KUANTITAS	NILAI
3050201011	Tempat Tidur Kayu	Buah	85	185.996,539	0	0	0	0	85	185.996,539
3050201014	Meja Resepsionis	Buah	65	1.195.516,302	1	19.980,000	16	127.800,700	70	1.077.695,602
3050201016	Kasur/Spring Bed	Buah	68	206.532,645	0	0	0	0	68	206.532,645
3050201017	Sekel	Buah	1	8.167,500	0	0	0	0	1	8.167,500
3050201018	Meja Makan Besi	Buah	258	770.563,996	0	0	16	17.048,000	282	753.615,996
3050201019	Meja Makan Kayu	Buah	158	205.840,577	0	0	23	6.221,000	135	199.619,577
3050201020	Kursi Fibre Glas/Plastik	Buah	13	195,000	0	0	0	0	13	195,000
3050201022	Panji	Buah	1	3.000,000	0	0	0	0	1	3.000,000
3050201023	Publik Astari (Pembatas Antrian)	Buah	2	7.000,000	0	0	0	0	2	7.000,000
3050201024	Rak Sepatu (Almunium)	Buah	17	19.824,413	0	0	11	2.036,000	6	17.888,413
3050201025	Gantungan Jas	Buah	8	3.740,000	0	0	0	0	8	3.740,000
3050201026	Nakas	Buah	384	1.260.989,262	0	0	10	21.612,525	384	1.239.357,737
3050201029	Workstation	Buah	10	486.575,500	0	0	0	0	10	486.575,500
3050201033	Sofa	set	3	16.425,000	0	0	0	0	3	16.425,000
3050201999	Meubelair Lainnya	dummy	14	37.765,200	0	0	0	0	14	37.765,200
3050202003	Jam Elektronik	Buah	317	72.152,342	0	0	0	0	317	72.152,342
3050203001	Mesin Penghisap Debu/Vacuum Cleaner	Buah	17	36.235,400	0	0	0	0	17	36.235,400
3050203004	Mesin Cuci	Buah	20	4.868.933,299	0	0	0	0	20	4.868.933,299
3050203999	Alat Pembersih Lainnya	dummy	9	90.000,000	0	0	0	0	9	90.000,000
3050204001	Lemari Es	Buah	227	537.250,238	2	7.104,000	15	8.256,000	214	536.098,238
3050204002	A.C. Sentral	Buah	23	21.717.582,764	1	104.036,415	0	0	24	21.821.619,179
3050204004	A.C. Split	Buah	1,257	12.263.835,334	23	220.670,080	241	1.009.666,969	1.039	11.474.838,445
3050204005	Portable Air Conditioner (Alat Pendingin)	Buah	19	65.996,000	0	0	0	0	19	65.996,000
3050204006	Kipas Angin	Buah	827	359.856,219	0	0	33	1.332,000	794	358.524,219
3050204007	Exhaust Fan	Buah	360	307.208,329	1	1.595,070	0	0	361	308.803,399
3050204008	Cold Storage (Alat Pendingin)	Buah	2	557.030,000	0	0	0	0	2	557.030,000
3050204009	Reach In Freezer	Buah	4	102.080,000	0	0	0	0	4	102.080,000
3050204011	Up Right Chiller/Freezer	Buah	6	63.332,600	0	0	2	27.681,000	4	35.651,600
3050204013	Air Curtain	Buah	4	39.152,500	0	0	0	0	4	39.152,500
3050204015	Chiller	Buah	1	1.000,000,000	0	0	0	0	1	1.000,000,000
3050204999	Alat Pendingin Lainnya	dummy	14	110.866,250	0	0	0	0	14	110.866,250
3050205001	Kompor Listrik (Alat Dapur)	Buah	45	60.820,800	0	0	0	0	45	60.820,800
3050205002	Kompor Gas (Alat Dapur)	Buah	19	184.121,956	0	0	0	0	19	184.121,956
3050205004	Tanki Listrik	Buah	1	54.733,000	0	0	0	0	1	54.733,000
3050205005	Rice Cooker (Alat Dapur)	Buah	9	340.064,000	0	0	0	0	9	340.064,000
3050205006	Oven Listrik	Buah	1	2.475,000	0	0	0	0	1	2.475,000
3050205008	Kilohen Set	Buah	42	324.639,193	0	0	0	0	42	324.639,193



**LAPORAN BARANG PENGGUNA
EKSTRAKOMPTABEL
RINCIAN PER SUB SUB KELOMPOK BARANG
UNTUK PERIODE YANG BERAKHIR 31 DESEMBER 2022**

UAPB : 024 KEMENTERIAN KESEHATAN
UAPPB-E1 : 415432 RUMAH SAKIT FATMAWATI JAKARTA

Tanggal : 25/01/23 1:21 PM
Halaman : 1
Kode Lap : lap_bmn_ekstra_satker

KODE	URAIAN	SAT	SALDO PER 1 JANUARI 2022		MUTASI				SALDO PER 31 DESEMBER 2022	
			Kuantitas	Nilai	BERTAMBAH		BERKURANG		Kuantitas	Nilai
					Kuantitas	Nilai	Kuantitas	Nilai		
1	2	3	4	5	6	7	8	9	10	11
132111	Peralatan dan Mesin		3,918	948,979,330	50	4,950,000	25	5,216,325	3,943	948,713,005
3020201002	Gerobak Dorong	-	4	151,000	0	0	0	0	4	151,000
3020202001	Sepeda	-	3	90,000	0	0	0	0	3	90,000
3030308012	Termometer Standar	-	80	3,713,920	0	0	0	0	80	3,713,920
3050102003	Mesin Hitung Elektronik/Calculator	-	82	13,698,850	0	0	0	0	82	13,698,850
3050104001	Lemari Besi/Metal	-	2	164,500	0	0	0	0	2	164,500
3050104002	Lemari Kayu	-	34	4,669,000	0	0	0	0	34	4,669,000
3050104003	Rak Besi	-	65	8,164,750	0	0	0	0	65	8,164,750
3050104004	Rak Kayu	-	22	2,880,442	0	0	3	152,700	19	2,727,742
3050104005	Filing Cabinet Besi	-	1	75,000	0	0	0	0	1	75,000
3050104010	Kardex Kayu	-	3	450,000	0	0	0	0	3	450,000
3050104999	Alat Penyimpan Perengkapan Kantor Lainnya	-	97	14,189,140	0	0	0	0	97	14,189,140
3050105008	Papan Visual/Papan Nama	-	452	64,949,400	0	0	0	0	452	64,949,400
3050105010	White Board	-	34	4,744,700	0	0	0	0	34	4,744,700
3050105011	Alat Delektor Uang Palsu	-	1	275,000	0	0	0	0	1	275,000
3050105024	Alat Pemotong Kertas	-	1	207,900	0	0	0	0	1	207,900
3050105028	Overhead Projector	-	4	225,000	0	0	0	0	4	225,000
3050105047	Lampu-Lampu Kristal	-	20	4,171,260	0	0	0	0	20	4,171,260
3050105999	Perkakas Kantor Lainnya	-	138	26,760,260	0	0	0	0	138	26,760,260
3050201001	Meja Kerja Besi/Metal	-	3	80,000	0	0	0	0	3	80,000
3050201002	Meja Kerja Kayu	-	30	2,050,430	0	0	0	0	30	2,050,430
3050201003	Kursi Besi/Metal	-	1,166	259,128,281	0	0	20	4,469,625	1,146	254,658,656
3050201004	Kursi Kayu	-	51	12,003,000	0	0	0	0	51	12,003,000
3050201005	Stole	-	9	1,605,500	0	0	0	0	9	1,605,500
3050201006	Bangku Panjang Besi/Metal	-	5	95,000	0	0	0	0	5	95,000
3050201007	Bangku Panjang Kayu	-	3	25,000	0	0	0	0	3	25,000
3050201008	Meja Rapat	-	4	680,000	0	0	0	0	4	680,000
3050201009	Meja Komputer	-	20	4,192,000	0	0	0	0	20	4,192,000
3050201010	Tempat Tidur Besi	-	6	150,000	0	0	0	0	6	150,000
3050201014	Meja Resepsionis	-	1	25,000	0	0	0	0	1	25,000
3050201019	Meja Makan Kayu	-	2	150,000	0	0	0	0	2	150,000
3050201020	Kursi Fiber Glas/Plastik	-	4	134,000	0	0	0	0	4	134,000
3050202003	Jam Elektronik	-	200	22,006,500	0	0	0	0	200	22,006,500
3050203001	Mesin Penghisap Debu/Vacuum Cleaner	-	2	304,000	0	0	0	0	2	304,000
3050203004	Mesin Cuci	-	1	45,000	0	0	0	0	1	45,000
3050204001	Lemari Es	-	2	60,500	0	0	0	0	2	60,500
3050204004	A.C. Split	-	3	150,000	0	0	0	0	3	150,000



**LAPORAN BARANG PENGGUNA
INTRAKOMPTABEL
RINCIAN PER SUB SUB KELOMPOK BARANG
UNTUK PERIODE YANG BERAKHIR 31 DESEMBER 2022**

UAPB : 024
UAKPB : 415432

KEMENTERIAN KESEHATAN
UMAH SAKIT FATMAWATI JAKARTA

Tanggal : 25/01/23 1:20 PM
Halaman : 5
Kode Lap : lap_bmn_intra_satker

AKUN NERACA/SUB-SUB KELOMPOK BARANG		SAT	SALDO PER 1 JANUARI 2022		MUTASI				SALDO PER 31 DESEMBER 2022	
KODE	URAIAN		KUANTITAS	NILAI	BERTAMBAH		BERKURANG		KUANTITAS	NILAI
1	2	3	4	5	6	7	8	9	10	11
3050205015	Rak Piring Aluminium	Buah	1	529,000	0	0	0	0	1	529,000
3050205018	Blender	Buah	22	17,196,000	0	0	0	0	22	17,196,000
3050205020	Oven Gas	Buah	1	67,650,000	0	0	0	0	1	67,650,000
3050205999	Alat Dapur Lainnya	dummy	30	152,587,625	0	0	0	0	30	152,587,625
3050206002	Televisi	Buah	394	1,895,390,772	2	17,121,750	50	69,778,094	346	1,827,734,428
3050206003	Video Cassette	Buah	2	1,171,000	0	0	0	0	2	1,171,000
3050206004	Tape Recorder (Alat Rumah Tangga Lainnya (Home Use))	Buah	12	17,018,500	0	0	0	0	12	17,018,500
3050206005	Amplifier	Buah	26	125,880,435	0	0	0	0	26	125,880,435
3050206006	Equalizer	Buah	1	2,778,875	0	0	0	0	1	2,778,875
3050206007	Loudspeaker	Buah	26	73,673,190	5	11,632,500	0	0	31	85,305,690
3050206008	Sound System	Buah	25	539,158,630	0	0	0	0	25	539,158,630
3050206010	Laser Disc	Buah	3	5,087,500	0	0	0	0	3	5,087,500
3050206012	Wireless	Buah	13	42,384,980	0	0	0	0	13	42,384,980
3050206013	Megaphone	Buah	2	1,452,000	0	0	0	0	2	1,452,000
3050206014	Microphone	Buah	5	5,574,750	0	0	0	0	5	5,574,750
3050206017	Unit Power Supply	Buah	126	100,911,000	0	0	0	0	126	100,911,000
3050206019	Stabilisator	Buah	2	4,285,000	0	0	0	0	2	4,285,000
3050206020	Camera Video	Buah	11	52,012,400	0	0	0	0	11	52,012,400
3050206021	Tustel	Buah	5	38,089,700	0	0	0	0	5	38,089,700
3050206022	Mesin Jahit	Buah	8	9,722,000	0	0	0	0	8	9,722,000
3050206024	Timbangan Barang	Buah	16	15,311,000	0	0	0	0	16	15,311,000
3050206025	Alat Hasian	Buah	28	15,400,000	0	0	0	0	28	15,400,000
3050206033	Water Filter	Buah	1	3,300,000	0	0	0	0	1	3,300,000
3050206034	Tangga Aluminium	Buah	200	167,728,740	0	0	0	0	200	167,728,740
3050206035	Kaca Hias	Buah	2	2,503,600	0	0	0	0	2	2,503,600
3050206036	Digipenser	Buah	156	310,351,950	8	20,424,000	3	2,127,000	161	328,648,950
3050206037	Mimbar/Podium	Buah	2	13,999,000	0	0	0	0	2	13,999,000
3050206041	Mesin Pengeting Pakalan	Buah	5	2,240,645,810	0	0	0	0	5	2,240,645,810
3050206045	Coffee Maker	Buah	1	12,000,000	0	0	0	0	1	12,000,000
3050206046	Handy Cam	Buah	2	9,934,000	0	0	0	0	2	9,934,000
3050206052	Manequin (Boneka)	Buah	2	100,000,000	0	0	0	0	2	100,000,000
3050206058	Heater (Alat Rumah Tangga Lainnya (Home Use))	Buah	2	162,916,600	0	0	0	0	2	162,916,600
3050206059	Karpet	Buah	2	24,001,515	0	0	0	0	2	24,001,515
3050206057	Vertikal Film	Buah	1	24,065,184	0	0	0	0	1	24,065,184
3050206054	Lemari Plastik	Buah	3	1,275,000	0	0	0	0	3	1,275,000
3050206068	DVD Player	Buah	4	4,524,085	0	0	0	0	4	4,524,085
3050206070	Tangga	Buah	3	2,749,800	0	0	0	0	3	2,749,800

**LAPORAN BARANG PENGGUNA
INTRAKOMPTABEL
RINCIAN PER SUB SUB KELOMPOK BARANG
UNTUK PERIODE YANG BERAKHIR 31 DESEMBER 2022**

UAPB : 024
UAKPB : 415432

KEMENTERIAN KESEHATAN
UMAH SAKIT FATMAWATI JAKARTA

Tanggal : 25/01/23 1:20 PM
Halaman : 6
Kode Lap : lap_bmn_intra_satker

AKUN NERACA/SUB-SUB KELOMPOK BARANG		SAT	SALDO PER 1 JANUARI 2022		MUTASI				SALDO PER 31 DESEMBER 2022	
KODE	URAIAN		KUANTITAS	NILAI	KUANTITAS	NILAI	KUANTITAS	NILAI	KUANTITAS	NILAI
1	2	3	4	5	6	7	8	9	10	11
3050206001	Tangki Air	Buah	1	1,150,000	0	0	0	0	1	1,150,000
3050206999	Alat Rumah Tangga Lainnya (Home Use)	dummy	129	1,564,746,010	0	0	0	0	129	1,564,746,010
3050299999	Alat Rumah Tangga Lainnya	dummy	4	156,754,718	1	1,115,550	0	0	5	157,869,268
3060101031	Meeting Room Unit	Buah	6	22,147,448	0	0	0	0	6	22,147,448
3060101036	Microphone/Wireless MIC	Buah	4	25,309,000	0	0	0	0	4	25,309,000
3060101039	Light Signal	Buah	2	1,386,000	0	0	0	0	2	1,386,000
3060101048	Uninterruptible Power Supply (UPS)	Buah	136	3,087,251,050	58	513,140,768	1	10,480,772	193	3,599,991,234
3060101060	Power Amplifier	Buah	1	7,450,000	0	0	0	0	1	7,450,000
3060101061	Paging Mic	Buah	1	1,320,000	0	0	0	0	1	1,320,000
3060101065	Chairman/Audio Conference	Buah	11	190,300,000	0	0	0	0	11	190,300,000
3060101091	Digital LED Running Text	Buah	3	59,400,000	0	0	0	0	3	59,400,000
3060102003	Camera Electronic	Buah	3	40,412,800	0	0	0	0	3	40,412,800
3060102057	Slide Projector	Buah	3	19,800,000	0	0	0	0	3	19,800,000
3060102066	Camera Film	Buah	1	274,000	0	0	0	0	1	274,000
3060102096	Alat Pemasang Proseesing (Water Heater)	Buah	84	1,041,127,496	0	0	0	0	84	1,041,127,496
3060102128	Camera Digital	Buah	6	28,662,000	0	0	0	0	6	28,662,000
3060102132	Video Conference	Buah	0	0	5	68,345,250	0	0	5	68,345,250
3060102134	Video Router	Buah	1	16,170,000	0	0	0	0	1	16,170,000
3060104010	Mesin Pemotong Biasa	Buah	2	86,244,000	0	0	0	0	2	86,244,000
3060104014	Mesin Jilat	Buah	11	763,000	0	0	0	0	11	763,000
3060104022	Mesin Pres	Buah	13	52,112,500	0	0	0	0	13	52,112,500
3060104045	Mesin Barcode	Buah	53	153,010,000	0	0	1	2,915,000	52	150,095,000
3060201001	Telephone (PABX)	Buah	5	1,629,620,350	0	0	0	0	5	1,629,620,350
3060201003	Pesawat Telephone	Buah	124	504,195,290	0	0	0	0	124	504,195,290
3060201004	Telephone Mobile	Buah	63	187,679,648	7	16,148,500	0	0	70	203,828,148
3060201005	Pager	Buah	44	18,255,000	0	0	0	0	44	18,255,000
3060201006	Handy Talky (HT)	Buah	26	58,666,950	0	0	0	0	26	58,666,950
3060201008	Selective Calling	Buah	2	127,466,949	0	0	0	0	2	127,466,949
3060201010	Picamille	Buah	27	36,769,533	0	0	0	0	27	36,769,533
3060201999	Alat Komunikasi Telephone Lainnya	dummy	14	1,040,932,582	0	0	0	0	14	1,040,932,582
3060204001	Unit Transceiver VHF Portable	Buah	9	24,131,250	0	0	0	0	9	24,131,250
3060207005	Finger Printer Time and Attendance Acces Control System	Buah	3	25,564,100	0	0	0	0	3	25,564,100
3060309999	Peralatan Antena UHF Lainnya	dummy	5	6,050,000	0	0	0	0	5	6,050,000
3060323015	Switcher/Patch Panel	Buah	30	31,049,700	0	0	0	0	30	31,049,700
3060347002	Gemet	Buah	6	12,417,890,093	0	0	0	0	6	12,417,890,093
3070101009	Sterilisator	Buah	24	8,243,185,600	0	0	2	1,636,000	22	8,241,549,600
3070101002	Minor Surgical Set (Alat kedokteran Umum)	Buah	32	640,183,252	0	0	0	0	32	640,183,252



**LAPORAN BARANG PENGGUNA
INTRAKOMPTABEL
RINCIAN PER SUB SUB KELOMPOK BARANG
UNTUK PERIODE YANG BERAKHIR 31 DESEMBER 2022**

UAPB : 024 KEMENTERIAN KESEHATAN
UAKPB : 415432 RUMAH SAKIT FATMAWATI JAKARTA

Tanggal : 25/01/23 1:20 PM
Halaman : 7
Kode Lap : lap_bmn_intra_satker

AKUN NERACA(SUB-SUB KELOMPOK BARANG)		SAT	BALDO PER 1 JANUARI 2022		MUTASI				BALDO PER 31 DESEMBER 2022	
KODE	URAIAN		KUANTITAS	NILAI	BERTAMBAH		BERKURANG		KUANTITAS	NILAI
1	2	3	4	5	6	7	8	9	10	11
3070101003	Diagnostik Set	Buah	6	188.464,000	0	0	0	0	6	188.464,000
3070101004	Stetoscope (Alat Kedokteran Umum)	Buah	259	259.585,671	10	10.120,000	0	0	309	269.705,671
3070101005	Tensimeter	Buah	235	553.762,440	13	250.606,000	1	78.383,000	247	726.005,440
3070101007	Head Lamp (Alat Kedokteran Umum)	Buah	15	226.063,185	0	0	0	0	15	226.063,185
3070101008	Waskom	Buah	77	1.321.917	0	0	1	16.500	76	1.305.417
3070101009	Timbangan Badan (Alat Kedokteran Umum)	Buah	73	135.358,142	4	113.572,500	7	1.351,000	70	247.579,642
3070101010	Timbangan Bayi	Buah	40	109.434,244	2	8.730,000	0	0	42	118.164,244
3070101018	Instrumen Cabinet	Buah	366	4.700.112,872	1	11.752,000	0	0	367	4.711.904,872
3070101022	Lemari Steril	Buah	1	250.000,000	0	0	0	0	1	250.000,000
3070101025	Ambubag	Buah	202	708.370,949	0	0	0	0	202	708.370,949
3070101026	Tabung O2	Buah	373	358.782,975	26	97.111,680	0	0	399	455.894,655
3070101028	Autoclave Table	Buah	8	3.803.656,050	0	0	0	0	8	3.803.656,050
3070101032	Bak Instrument (Stainless,Kaca,Email)	Buah	5	4.801,500	0	0	0	0	5	4.801,500
3070101036	Bed Side Monitor	Buah	3	63.525,000	4	222.372,000	0	0	7	285.897,000
3070101039	Bed Skreen/Sherm	Buah	31	69.576,225	0	0	2	5.643,000	29	63.933,225
3070101042	Branard	Buah	204	3.813.489,129	0	0	6	22.682,000	198	3.790.807,129
3070101047	Centrifuge (Alat Kedokteran Umum)	Buah	15	1.752.892,785	1	1.097.155,000	0	0	16	2.850.047,785
3070101054	Examination Lamp	Buah	44	807.224,746	5	37.765,000	0	0	49	845.009,746
3070101057	Film Viewer	Buah	40	182.170,386	0	0	0	0	40	182.170,386
3070101059	Flow Meter O2	Buah	360	1.255.820,089	34	35.169,600	0	0	394	1.290.989,689
3070101080	Infusion Pump	Buah	229	3.214.033,796	72	1.938.006,420	0	0	301	5.152.040,216
3070101096	Meja Suntik Beroda	Buah	507	1.318.478,534	0	0	1	20,000	506	1.318.458,534
3070101097	Lemari Obat (Kaca)	Buah	192	857.560,642	6	67.132,800	0	0	198	924.693,442
3070101108	Operating Lamp	Buah	30	14.471.502,988	0	0	0	0	30	14.471.502,988
3070101109	Oxygen Therapy Set Lengkap	Buah	20	1.981.944,603	5	479.953,157	0	0	25	2.061.897,760
3070101119	Pulse Oximeter	Buah	135	598.359,350	0	0	0	0	135	598.359,350
3070101121	Respirator (Alat Kedokteran Umum)	Buah	1	2.058,000	0	0	0	0	1	2.058,000
3070101122	Resusitasi Dewasa	Buah	22	61.059,792	3	7.200,000	0	0	25	68.259,792
3070101123	Resusitasi Anak	Buah	12	28.659,700	3	7.200,000	0	0	15	35.859,700
3070101124	Resusitasi Bayi	Buah	12	112.046,570	2	85.300,000	0	0	14	197.346,570
3070101127	Kursi Dorong	Buah	244	507.441,206	0	0	5	793,000	239	506.648,206
3070101134	Suction Pump	Buah	133	2.850.828,904	0	0	0	0	133	2.850.828,904
3070101139	Standar Intus	Buah	732	739.889,176	25	42.957,000	19	772,000	738	782.074,176
3070101140	Standar Waskom	Buah	341	655.863,026	0	0	0	0	341	655.863,026
3070101141	Standard Collector For Table	Buah	5	3.255,000	0	0	0	0	5	3.255,000
3070101143	Stimulator (Alat Kedokteran Umum)	Buah	1	2.134,000	0	0	0	0	1	2.134,000
3070101144	Syngge Pump (Alat Kedokteran Umum)	Buah	514	7.020.850,053	60	1.476.626,670	0	0	574	8.497.476,723



LAPORAN BARANG PENGGUNA
INTRAKOMPTABEL
RINCIAN PER SUB SUB KELOMPOK BARANG
UNTUK PERIODE YANG BERAKHIR 31 DESEMBER 2022

UAPB : 024 KEMENTERIAN KESEHATAN
UAKPB : 415432 RUMAH SAKIT FATMAWATI JAKARTA

Tanggal : 25/01/23 1:20 PM
Halaman : 9
Kode Lap : lap_bmn_intra_satker

AKUN NERACA/SUB-SUB KELOMPOK BARANG		SAT	SALDO PER 1 JANUARI 2022		MUTASI				SALDO PER 31 DESEMBER 2022	
KODE	URAIAN		KUANTITAS	NILAI	KUANTITAS	NILAI	KUANTITAS	NILAI	KUANTITAS	NILAI
1	2	3	4	5	6	7	8	9	10	11
3070101145	Temperatur Monitor	Buah	10	17.681.580	0	0	0	0	10	17.681.580
3070101151	Tromol Has	Buah	127	77.407.500	0	0	0	127	77.407.500	
3070101154	Utility Trolley	Buah	10	15.400.000	0	0	0	10	15.400.000	
3070101999	Alat Kedokteran Umum Lainnya	dummy	320	19.661.330.301	0	0	3	7.261.000.000	317	12.400.330.301
3070102002	Dental Unit	Buah	12	2.563.890.500	0	0	0	12	2.563.890.500	
3070102005	Dental Hand Instruments Set	Buah	1	29.007.298	0	0	0	1	29.007.298	
3070102006	Aero Sterisator	Buah	2	582.000	0	0	0	2	582.000	
3070102010	Intra Red	Buah	2	24.266.000	1	117.500.000	0	0	3	141.768.000
3070102012	Clinical Chair	Buah	18	600.060.000	0	0	0	18	600.060.000	
3070102022	Amalgamator	Buah	1	10.349.281	0	0	0	1	10.349.281	
3070102025	Amalgam Pistol/Stopper (Alat Kedokteran Gigi)	Buah	1	406.000	0	0	0	1	406.000	
3070102026	Articulator Free Phase	Buah	4	21.118.000	0	0	0	4	21.118.000	
3070102031	Boor Gigi	Buah	10	21.431.820	0	0	0	10	21.431.820	
3070102032	Bracket Holder	Buah	64	78.430.000	0	0	0	64	78.430.000	
3070102034	Hand Piece	Buah	1	193.200.750	0	0	0	1	193.200.750	
3070102041	Cumet Lurus/Bengkok	Buah	1	25.506.000	0	0	0	1	25.506.000	
3070102047	Engine Portabie Lengkap	Buah	2	644.000	0	0	0	2	644.000	
3070102096	Semen Stopper	Buah	5	535.000	0	0	0	5	535.000	
3070102100	Tang Spatel/Kawat	Buah	107	609.500	0	0	0	107	609.500	
3070102099	Alat Kedokteran Gigi Lainnya	dummy	7	896.697.861	0	0	0	7	896.697.861	
3070103002	Tromol Gaas	Buah	3	1.336.500	0	0	0	3	1.336.500	
3070103006	Speculum	Buah	10	8.621.250	0	0	0	10	8.621.250	
3070104001	Minor Surgeri Set	Buah	11	17.795.855	0	0	0	11	17.795.855	
3070104002	Mayor Surgeri Set	Buah	2	303.053.000	0	0	0	2	303.053.000	
3070104003	Nephrectomy Set	Buah	1	4.199.000	0	0	0	1	4.199.000	
3070104005	Orthopedy Set	Buah	1	889.900.000	0	0	0	1	889.900.000	
3070104008	Gastro intestinal Set	Buah	2	398.658.000	0	0	0	2	398.658.000	
3070104011	Anaesthesi App	Buah	1	935.000.000	0	0	0	1	935.000.000	
3070104012	Operating Table Bedah	Buah	10	7.214.721.752	0	0	0	10	7.214.721.752	
3070104013	Electro Surgery Unit	Buah	30	6.715.547.898	0	0	0	30	6.715.547.898	
3070104014	Endoscopy Unit	Buah	7	9.191.023.062	1	2.475.000.000	0	0	8	11.666.023.062
3070104015	Operating Microscope (Alat Kedokteran Bedah)	Buah	7	15.909.294.366	0	0	0	7	15.909.294.366	
3070104016	Cryo Surgery	Buah	1	43.104.896	0	0	0	1	43.104.896	
3070104018	Colposcope (Alat Kedokteran Bedah)	Buah	1	171.906.000	0	0	0	1	171.906.000	
3070104020	Instansi Gas Medis	Buah	4	3.002.176.000	0	0	0	4	3.002.176.000	
3070104021	Laser Coagulator	Buah	1	945.450.000	0	0	0	1	945.450.000	
3070104022	Mobile Operating Lamp	Buah	3	36.440.800	0	0	0	3	36.440.800	

LAPORAN BARANG PENGGUNA
INTRAKOMPTABEL
RINCIAN PER SUB SUB KELOMPOK BARANG
UNTUK PERIODE YANG BERAKHIR 31 DESEMBER 2022

UAPB : 024 KEMENTERIAN KESEHATAN
UAKPB : 415432 RUMAH SAKIT FATMAWATI JAKARTA

Tanggal : 25/01/23 1:20 PM
Halaman : 9
Kode Lap : lap_bmn_intra_satker

AKUN NERACA/SUB-SUB KELOMPOK BARANG		SAT	SALDO PER 1 JANUARI 2022		MUTASI				SALDO PER 31 DESEMBER 2022	
KODE	URAIAN		KUANTITAS	NILAI	KUANTITAS	NILAI	KUANTITAS	NILAI	KUANTITAS	NILAI
1	2	3	4	5	6	7	8	9	10	11
3070104024	Mobile X-Ray C-Arm	Buah	8	12.411.487.221	1	1.508.920.500	0	0	9	13.917.407.721
3070104027	Instrument Bedah Syaraf	Buah	5	641.753.220	0	0	0	0	5	641.753.220
3070104032	Arhscopy Set	Buah	6	1.014.000	0	0	0	0	6	1.014.000
3070104034	Appendectomy Instrumen Set	Buah	4	150.391.550	0	0	0	0	4	150.391.550
3070104036	Arhthroscopy	Buah	1	1.924.089.000	0	0	0	0	1	1.924.089.000
3070104038	Basic Surgical Instrument	Buah	15	6.605.483.183	0	0	0	0	15	6.605.483.183
3070104040	Biopul Tang	Buah	1	66.828.813	0	0	0	0	1	66.828.813
3070104047	Canule	Buah	2	129.000	0	0	0	0	2	129.000
3070104049	Child Basic Instrument Set	Buah	2	821.373.636	0	0	0	0	2	821.373.636
3070104053	Colone Fiberscope	Buah	3	740.321.815	0	0	0	0	3	740.321.815
3070104058	Cystoscopy	Buah	1	2.676.000	0	0	0	0	1	2.676.000
3070104068	Dual Temperature Steam Sterilizer	Buah	2	4.184.852.044	0	0	0	0	2	4.184.852.044
3070104071	Electric Suction Pump	Buah	1	27.060.000	0	0	0	0	1	27.060.000
3070104073	Electric Cauter	Buah	2	82.773.000	0	0	0	0	2	82.773.000
3070104074	Emergency Trolley	Buah	108	1.754.777.666	2	21.778.200	0	0	110	1.776.555.866
3070104082	Gergaji Gips Listrik	Buah	4	23.988.000	0	0	0	0	4	23.988.000
3070104111	Laparotomi Set	Buah	6	1.168.705.533	0	0	0	0	6	1.168.705.533
3070104121	Mayo Table Stand Mobile, Stainless Steel	Buah	32	136.547.290	2	9.390.600	0	0	34	145.937.890
3070104122	Mayo Vaginal Ugeel Set	Buah	1	206.000	0	0	0	0	1	206.000
3070104124	Meja Gynokologie	Buah	18	917.870.852	1	50.449.500	4	21.724.000	23	946.596.352
3070104126	Meja Operasi Mirror	Buah	28	8.775.974.840	0	0	0	0	28	8.775.974.840
3070104127	Mesh Graft Dermatome	Buah	1	122.827.549	0	0	0	0	1	122.827.549
3070104129	Micro Surgery Set	Buah	1	1.109.000	1	1.511.161.336	0	0	2	1.512.260.336
3070104141	Orthopedic Instrument Set	Buah	17	15.745.819.119	0	0	0	0	17	15.745.819.119
3070104146	Pinset Bayonet (Alat Kedokteran Bedah)	Buah	12	1.974.000	0	0	0	0	12	1.974.000
3070104161	Set Laparoscope	Buah	8	7.604.710.266	0	0	0	0	8	7.604.710.266
3070104164	Set Thoracotomy	Buah	3	825.391.717	0	0	0	0	3	825.391.717
3070104166	Set Vasotri	Buah	1	11.648.000	0	0	0	0	1	11.648.000
3070104174	Surgical Instrument Basic	Buah	1	170.937.659	0	0	0	0	1	170.937.659
3070104175	Surgical Instrument	Buah	1	25.724.000	0	0	0	0	1	25.724.000
3070104186	Tracheotomy Set (Alat Kedokteran Bedah)	Buah	6	52.621.000	0	0	0	0	6	52.621.000
3070104190	Urological Surgery Set	Buah	4	1.028.774.878	0	0	0	0	4	1.028.774.878
3070104999	Alat Kedokteran Bedah Lainnya	dummy	20	996.269.598	1	1.918.000.000	0	0	21	2.904.269.598
3070105003	Caesarian Section Set	Buah	3	169.392.000	0	0	0	0	3	169.392.000
3070105027	Oxygen Regulator	Buah	735	2.365.160.409	0	0	0	0	735	2.365.160.409
3070105054	Vacuum Extractor (Alat Kesehatan Kebidanan Dan Penyakit Handungan)	Buah	6	145.744.433	0	0	0	0	6	145.744.433
3070105057	Carelotography	Buah	7	145.977.639	0	0	0	0	7	145.977.639



**LAPORAN BARANG PENGGUNA
INTRAKOMPTABEL
RINCIAN PER SUB SUB KELOMPOK BARANG
UNTUK PERIODE YANG BERAKHIR 31 DESEMBER 2022**

UAPB : 024 KEMENTERIAN KESEHATAN
UAKPB : 415432 RUMAH SAKIT FATMAWATI JAKARTA

Tanggal : 25/01/23 1:20 PM
Halaman : 10
Kode Lap : lap_bmn_intra_satker

AKUN NERACA/SUB-SUB KELOMPOK BARANG		SAT	BALDO PER 1 JANUARI 2022		MUTASI				BALDO PER 31 DESEMBER 2022	
KODE	URAIAN		KUANTITAS	NILAI	BERTAMBAH		BERKURANG		KUANTITAS	NILAI
1	2	3	4	5	6	7	8	9	10	11
3070105050	Baby Incubator (Alat Kesehatan Kebidanan Dan Penyakit Kandungan)	Buah	3	727,100,000	0	0	0	0	3	727,100,000
3070105052	Adult Volume Ventilator	Buah	0	0	1	946,600,000	0	0	1	946,600,000
3070105066	Automatic Blood Chemirnyan Analyzer (Hitachi)	Buah	1	130,314,000	0	0	0	0	1	130,314,000
3070105082	Cup Vacuum Ekstraksi	Buah	1	3,852,000	0	0	0	0	1	3,852,000
3070105083	Dopler (Fetal Heart Sound Detector)	Buah	14	137,325,930	0	0	0	0	14	137,325,930
3070105090	Gyneology Examination Set	Buah	1	75,000,000	0	0	0	0	1	75,000,000
3070105094	Instrument Trolley, Stainless Steel	Buah	0	0	7	62,937,000	0	0	7	62,937,000
3070105097	Lampu Gyneaeology	Buah	66	735,943,947	0	0	2	7,942,000	64	728,001,947
3070105107	Pantus Instrument Set	Buah	47	311,871,485	0	0	0	0	47	311,871,485
3070105128	Schem	Buah	50	145,258,636	0	0	0	0	50	145,258,636
3070105999	Alat Kesehatan Kebidanan Dan Penyakit Kandungan Lainnya	dummy	17	75,621,886	0	0	0	0	17	75,621,886
3070106006	Audiometer (Alat Kedokteran Tht)	Buah	3	60,799,000	0	0	0	0	3	60,799,000
3070106008	Soundproofbox (Alat Kedokteran Tht)	Buah	1	266,280,000	0	0	0	0	1	266,280,000
3070106011	ENT Treatment	Buah	2	159,424,000	0	0	0	0	2	159,424,000
3070106015	Laryngoscope	Buah	107	883,920,279	55	439,294,766	0	0	162	1,323,215,045
3070106016	Nasofaringoscope	Buah	1	87,115,000	0	0	0	0	1	87,115,000
3070106042	Corong Telinga	Buah	6	2,612,700	0	0	0	0	6	2,612,700
3070106048	Diagnostic Audio Meter	Buah	1	159,337,975	0	0	0	0	1	159,337,975
3070106059	Endoscopy Set	Buah	8	3,811,107,364	0	0	0	0	8	3,811,107,364
3070106067	Head Lamp (Alat Kedokteran THT)	Buah	3	521,456,919	5	20,962,040	0	0	8	542,418,959
3070106070	Kaca Larynx	Buah	5	2,486,900	0	0	0	0	5	2,486,900
3070106080	Mikro Laryngoscopy	Buah	3	8,141,000	0	0	0	0	3	8,141,000
3070106096	Otoscope Halogen Lamp	Buah	17	24,507,835	0	0	0	0	17	24,507,835
3070106103	Portable Microwave Therapy	Buah	1	96,911,200	0	0	0	0	1	96,911,200
3070106127	Telescope (Alat Kedokteran Tht)	Buah	4	155,528,800	0	0	0	0	4	155,528,800
3070106130	Tonsil Artery Forcep	Buah	1	33,377,775	0	0	0	0	1	33,377,775
3070106145	Tuning Fork	Buah	3	1,371,000	0	0	0	0	3	1,371,000
3070106150	X-Ray Viewer	Buah	33	65,201,546	7	53,287,500	0	0	40	138,489,046
3070106999	Alat Kedokteran THT Lainnya	dummy	19	487,433,100	5	1,360,892,209	0	0	25	1,848,325,309
3070107005	Three Mirror Contact Lenses	Buah	4	1,448,372	0	0	0	0	4	1,448,372
3070107010	Set Of Trial Lenses In Case With Trial Frame	Buah	6	10,698,000	0	0	0	0	6	10,698,000
3070107011	Lensometer	Buah	2	71,023,000	0	0	0	0	2	71,023,000
3070107012	Bio Microscope (Slit Lamp)	Buah	1	50,363,000	0	0	0	0	1	50,363,000
3070107028	Ophthalmoscope Binocular Indirect Vision	Buah	1	38,403,750	0	0	0	0	1	38,403,750
3070107030	Refractometer (Alat Kedokteran Mata)	Buah	1	1,981,000	0	0	0	0	1	1,981,000
3070107031	Retinoscope	Buah	1	16,567,493	0	0	0	0	1	16,567,493
3070107032	Ophthalmoscope	Buah	14	124,289,664	0	0	0	0	14	124,289,664



**LAPORAN BARANG PENGGUNA
INTRAKOMPTABEL
RINCIAN PER SUB SUB KELOMPOK BARANG
UNTUK PERIODE YANG BERAKHIR 31 DESEMBER 2022**

UAPB : 024 KEMENTERIAN KESEHATAN
UAKPB : 415432 RUMAH SAKIT FATMAWATI JAKARTA

Tanggal : 25/01/23 1:20 PM
Halaman : 11
Kode Lap : lap_bmn_intra_satker

AULUN NERACA/SUB-SUB KELOMPOK BARANG		SAT	BALDO PER 1 JANUARI 2022		MUTASI				BALDO PER 31 DESEMBER 2022	
KODE	URAIAN		KUANTITAS	NILAI	BERTAMBAH		BERKURANG		KUANTITAS	NILAI
1	2	3	4	5	6	7	8	9	10	11
3070107033	Siti Lamp (Alat Kedokteran Mata)	Buah	9	1,456,323,552	0	0	0	0	9	1,456,323,552
3070107034	Lenca Meter	Buah	2	7,202,000	0	0	0	0	2	7,202,000
3070107035	Trial Lens & Frame Set	Buah	5	70,136,234	0	0	0	0	5	70,136,234
3070107043	Keratometer	Buah	3	92,994,273	0	0	0	0	3	92,994,273
3070107045	Tonometer	Buah	5	11,168,200	1	130,161,000	0	0	6	141,329,200
3070107056	Chiaison Instrument Set	Buah	1	27,350,000	0	0	0	0	1	27,350,000
3070107061	Echoscan, Usg Mata	Buah	3	683,925,500	0	0	0	0	3	683,925,500
3070107075	Laser Yag Ophthamic System	Buah	1	551,583,360	0	0	0	0	1	551,583,360
3070107085	Perimeter	Buah	1	937,019,678	0	0	0	0	1	937,019,678
3070107096	Phacoemulsif Fliation	Buah	2	2,012,251,000	0	0	0	0	2	2,012,251,000
3070107093	Smellen Chard	Buah	2	40,269,500	0	0	0	0	2	40,269,500
3070107999	Alat Kedokteran Mata Lainnya	dummy	25	3,509,942,747	0	0	0	0	25	3,509,942,747
3070108006	Oxygen Therapy	Buah	15	1,903,534,800	50	2,315,400,000	0	0	65	4,218,934,800
3070108008	Needle Punction Osmal/Spiral	Buah	1	11,220,000	0	0	0	0	1	11,220,000
3070108016	Elektrocardiogram (ECG) 1 Chanel	Buah	29	995,129,940	0	0	0	0	29	995,129,940
3070108020	Spirometer (Alat Kedokteran Bagian Penyakit Dalam)	Buah	9	294,063,190	0	0	0	0	9	294,063,190
3070108023	Bronchoscope (Alat Kedokteran Bagian Penyakit Dalam)	Buah	9	2,516,648,694	1	65,000,000	0	0	10	2,581,648,694
3070108024	Nebulizer	Buah	56	367,385,049	0	0	0	0	56	367,385,049
3070108025	Ultrasonic Nebulizer	Buah	6	33,557,500	0	0	0	0	6	33,557,500
3070108029	Endotracheal Tube	Buah	3	2,316,000	0	0	0	0	3	2,316,000
3070108030	Ultra Sono Grapny (USG) Internal Medicine	Buah	27	17,389,124,958	5	4,223,937,882	3	786,303,000	29	20,826,759,840
3070108033	Ventilator Internal Medicine	Buah	30	11,415,679,678	6	4,224,204,467	0	0	36	15,639,884,145
3070108045	Bed Side Monitor Complete	Buah	0	0	18	2,102,107,300	0	0	18	2,102,107,300
3070108068	Defibrilator	Buah	58	12,680,321,211	5	1,221,411,048	1	106,000,000	62	13,795,732,259
3070108071	Desinfction Unit	Buah	3	253,881,000	0	0	0	0	3	253,881,000
3070108078	Endoscope Troly	Buah	17	64,082,000	0	0	0	0	17	64,082,000
3070108084	Finger Exercise	Buah	2	16,000	0	0	0	0	2	16,000
3070108098	Hemodialisis Unit	Buah	2	1,247,400,000	1	823,748,345	0	0	3	2,071,148,345
3070108101	Hyper Hypothermia System (Alat Kedokteran Bagian Penyakit Dalam)	Buah	12	3,785,544,252	1	331,266,000	0	0	13	4,116,809,252
3070108103	Infusion Warmer For Blood	Buah	9	252,188,000	0	0	0	0	9	252,188,000
3070108103	Infusion Warmer For Blood	Buah	2	63,092,000	0	0	0	0	2	63,092,000
3070108130	Pulse Oxymetry	Buah	1	12,825,000	0	0	0	0	1	12,825,000
3070108141	Statiokinetik Projection Perimeter	Buah	2	291,648,000	0	0	0	0	2	291,648,000
3070108154	Vital Sign Monitor	Buah	13	367,468,183	0	0	0	0	13	367,468,183
3070108161	Walker Polding	Buah	1	22,006,875	0	0	0	0	1	22,006,875
3070108163	Wright Respirometer	Buah	1	18,044,276	0	0	0	0	1	18,044,276
3070108999	Alat Kedokteran Bagian Penyakit Dalam Lainnya	dummy	7	1,118,185,931	0	0	0	0	7	1,118,185,931

**LAPORAN BARANG PENGGUNA
INTRAKOMPTABEL
RINCIAN PER SUB SUB KELOMPOK BARANG
UNTUK PERIODE YANG BERAKHIR 31 DESEMBER 2022**

UAPB : 024 KEMENTERIAN KESEHATAN
UAKPB : 415432 RUMAH SAKIT FATMAWATI JAKARTA

Tanggal : 25/01/23 1:20 PM
Halaman : 11
Kode Lap : lap_bmn_intra_satker

AULUN NERACA/SUB-SUB KELOMPOK BARANG		SAT	BALDO PER 1 JANUARI 2022		MUTASI				BALDO PER 31 DESEMBER 2022	
KODE	URAIAN		KUANTITAS	NILAI	BERTAMBAH		BERKURANG		KUANTITAS	NILAI
1	2	3	4	5	6	7	8	9	10	11
3070107033	Siti Lamp (Alat Kedokteran Mata)	Buah	9	1,456,323,552	0	0	0	0	9	1,456,323,552
3070107034	Lenca Meter	Buah	2	7,202,000	0	0	0	0	2	7,202,000
3070107035	Trial Lens & Frame Set	Buah	5	70,136,234	0	0	0	0	5	70,136,234
3070107043	Keratometer	Buah	3	92,994,273	0	0	0	0	3	92,994,273
3070107045	Tonometer	Buah	5	11,168,200	1	130,161,000	0	0	6	141,329,200
3070107056	Chiaison Instrument Set	Buah	1	27,350,000	0	0	0	0	1	27,350,000
3070107061	Echoscan, Usg Mata	Buah	3	683,925,500	0	0	0	0	3	683,925,500
3070107075	Laser Yag Ophthamic System	Buah	1	551,583,360	0	0	0	0	1	551,583,360
3070107085	Perimeter	Buah	1	937,019,678	0	0	0	0	1	937,019,678
3070107096	Phacoemulsif Fliation	Buah	2	2,012,251,000	0	0	0	0	2	2,012,251,000
3070107093	Smellen Chard	Buah	2	40,269,500	0	0	0	0	2	40,269,500
3070107999	Alat Kedokteran Mata Lainnya	dummy	25	3,509,942,747	0	0	0	0	25	3,509,942,747
3070108006	Oxygen Therapy	Buah	15	1,903,534,800	50	2,315,400,000	0	0	65	4,218,934,800
3070108008	Needle Punction Osmal/Spiral	Buah	1	11,220,000	0	0	0	0	1	11,220,000
3070108016	Elektrocardiogram (ECG) 1 Chanel	Buah	29	995,129,940	0	0	0	0	29	995,129,940
3070108020	Spirometer (Alat Kedokteran Bagian Penyakit Dalam)	Buah	9	294,063,190	0	0	0	0	9	294,063,190
3070108023	Bronchoscope (Alat Kedokteran Bagian Penyakit Dalam)	Buah	9	2,516,648,694	1	65,000,000	0	0	10	2,581,648,694
3070108024	Nebulizer	Buah	56	367,385,049	0	0	0	0	56	367,385,049
3070108025	Ultrasonic Nebulizer	Buah	6	33,557,500	0	0	0	0	6	33,557,500
3070108029	Endotracheal Tube	Buah	3	2,316,000	0	0	0	0	3	2,316,000
3070108030	Ultra Sono Grapny (USG) Internal Medicine	Buah	27	17,389,124,958	5	4,223,937,882	3	786,303,000	29	20,826,759,840
3070108033	Ventilator Internal Medicine	Buah	30	11,415,679,678	6	4,224,204,467	0	0	36	15,639,884,145
3070108045	Bed Side Monitor Complete	Buah	0	0	18	2,102,107,300	0	0	18	2,102,107,300
3070108068	Defibrilator	Buah	58	12,680,321,211	5	1,221,411,048	1	106,000,000	62	13,795,732,259
3070108071	Desinfction Unit	Buah	3	253,881,000	0	0	0	0	3	253,881,000
3070108078	Endoscope Troly	Buah	17	64,082,000	0	0	0	0	17	64,082,000
3070108084	Finger Exercise	Buah	2	16,000	0	0	0	0	2	16,000
3070108098	Hemodialisis Unit	Buah	2	1,247,400,000	1	823,748,345	0	0	3	2,071,148,345
3070108101	Hyper Hypothermia System (Alat kedokteran Bagian Penyakit Dalam)	Buah	12	3,785,544,252	1	331,266,000	0	0	13	4,116,809,252
3070108103	Infusion Warmer For Blood	Buah	9	252,188,000	0	0	0	0	9	252,188,000
3070108103	Infusion Warmer For Blood	Buah	2	63,092,000	0	0	0	0	2	63,092,000
3070108130	Pulse Oxymetry	Buah	1	12,825,000	0	0	0	0	1	12,825,000
3070108141	Statiokinetik Projection Perimeter	Buah	2	291,648,000	0	0	0	0	2	291,648,000
3070108154	Vital Sign Monitor	Buah	13	367,468,183	0	0	0	0	13	367,468,183
3070108161	Walker Polding	Buah	1	22,006,875	0	0	0	0	1	22,006,875
3070108163	Wright Respirometer	Buah	1	18,044,276	0	0	0	0	1	18,044,276
3070108999	Alat Kedokteran Bagian Penyakit Dalam Lainnya	dummy	7	1,118,185,931	0	0	0	0	7	1,118,185,931



**LAPORAN BARANG PENGGUNA
INTRAKOMPTABEL
RINCIAN PER SUB SUB KELOMPOK BARANG
UNTUK PERIODE YANG BERAKHIR 31 DESEMBER 2022**

UAPB : 024 KEMENTERIAN KESEHATAN
UAKPB : 415432 RUMAH SAKIT FATMAWATI JAKARTA

Tanggal : 25/01/23 1:20 PM
Halaman : 13
Kode Lap : lap_bmn_intra_satker

AKUN NERACA/SUB-SUB KELOMPOK BARANG		SAT	BALDO PER 1 JANUARI 2022		MUTASI				BALDO PER 31 DESEMBER 2022	
KODE	URAIAN		KUANTITAS	NILAI	BERTAMBAH	NILAI	BERKURANG	NILAI	KUANTITAS	NILAI
1	2	3	4	5	6	7	8	9	10	11
3070114005	Central Suction (Alat Kedokteran Jantung)	Buah	34	212,872,000	0	0	0	0	34	212,872,000
3070114009	Blood Pressure Monitor (Alat Kedokteran Jantung)	Buah	3	4,334,000	0	0	0	0	3	4,334,000
3070114022	ECG 3 Channel	Buah	7	160,986,450	3	120,000,000	0	0	10	280,986,450
3070114023	Echo Cardiograph System	Buah	2	4,556,960,000	1	3,764,000,000	0	0	3	8,320,960,000
3070114025	Echocolor Doppler	Buah	11	475,294,999	0	0	0	0	11	475,294,999
3070114025	EKG Elektro Photo Cardiograph For Recording Elektro And	Buah	1	23,100,000	0	0	0	0	1	23,100,000
3070114027	EKG Monitor	Buah	53	1,125,617,800	0	0	0	0	53	1,125,617,800
3070114032	Hotter Monitor	Buah	3	362,523,553	0	0	0	0	3	362,523,553
3070114037	Pace Maker	Buah	1	19,033,575	0	0	0	0	1	19,033,575
3070114043	Temporary Pace Maker	Buah	2	57,505,219	0	0	0	0	2	57,505,219
3070114045	Treadmill/On (Giken)	Buah	4	14,294,000	0	0	0	0	4	14,294,000
3070114999	Alat Kedokteran Jantung Lainnya	dummy	9	8,963,981,685	2	9,833,335,000	0	0	11	18,797,316,685
3070115001	Angiography Unit	Buah	1	11,462,401,000	1	21,090,000,000	0	0	2	32,552,401,000
3070115002	Apron	Buah	5	56,389,800	0	0	0	0	5	56,389,800
3070115003	Automatic Film Processing Unit	Buah	3	91,500,000	0	0	0	0	3	91,500,000
3070115007	CT-Scan	Buah	2	20,374,800,000	2	40,805,968,000	0	0	4	61,180,768,000
3070115009	General Purpose X-Ray Unit	Buah	5	19,087,055,963	0	0	0	0	5	19,087,055,963
3070115013	Mamography X-Ray Unit	Buah	2	1,722,350,080	0	0	0	0	2	1,722,350,080
3070115014	MRI (Magnetic Resonance/Imaging)	Buah	1	27,481,800,000	1	29,500,000,000	0	0	2	56,981,800,000
3070115017	X-Ray Mobile Unit	Buah	5	1,968,888,320	1	2,846,371,231	1	371,250,000	5	4,434,009,551
3070115999	Alat Kedokteran Radiodiagnostik Lainnya	dummy	123	12,971,554,742	0	0	0	0	123	12,971,554,742
3070116001	Automatic Rotary Microtome	Buah	1	1,372,000	0	0	0	0	1	1,372,000
3070116002	Automatic Tissue Processor	Buah	1	2,401,000	0	0	0	0	1	2,401,000
3070116004	Binocular Microscope (Alat Kedokteran Patologi Anatomi)	Buah	1	5,351,000	0	0	0	0	1	5,351,000
3070116015	Microtome (Alat Kedokteran Patologi Anatomi)	Buah	3	548,165,100	0	0	0	0	3	548,165,100
3070117001	Blood Bank	Buah	1	170,000,000	1	104,330,073	0	0	2	274,330,073
3070117999	Alat Kedokteran Transfus Darah Lainnya	dummy	24	1,622,777,003	1	973,283,363	0	0	25	2,596,060,366
3070118012	Dosimeter	Buah	5	103,130,000	1	4,800,000,000	0	0	7	4,903,130,000
3070118020	Lead Apron	Buah	29	245,135,000	0	0	0	0	29	245,135,000
3070118033	Survey Meter (Alat Kedokteran Radioterapi)	Buah	2	110,530,000	0	0	0	0	2	110,530,000
3070118999	Alat Kedokteran Radioterapi Lainnya	dummy	43	254,833,975	2	41,240,000,000	0	0	45	41,494,833,975
3070119004	Complete Siete Test System With Bioeye	Buah	1	386,041,000	0	0	0	0	1	386,041,000
3070119009	Dehumidifier (Alat Kedokteran Nuklir)	Buah	5	12,435,500	0	0	0	0	5	12,435,500
3070119032	Thyroid Up Take	Buah	1	1,988,000	0	0	0	0	1	1,988,000
3070119077	Haematology Analyzer	Buah	2	2,486,963,714	0	0	0	0	2	2,486,963,714
3070119078	Erythrocyte Sedimentation Rate (ESR) Recorder	Buah	2	46,574,500	0	0	0	0	2	46,574,500
3070119079	Differential Blood Cell Counter	Buah	1	2,800,000	0	0	0	0	1	2,800,000

**LAPORAN BARANG PENGGUNA
INTRAKOMPTABEL
RINCIAN PER SUB SUB KELOMPOK BARANG
UNTUK PERIODE YANG BERAKHIR 31 DESEMBER 2022**

UAPB : 024 KEMENTERIAN KESEHATAN
UAKPB : 415432 RUMAH SAKIT FATMAWATI JAKARTA

Tanggal : 25/01/23 1:20 PM
Halaman : 14
Kode Lap : lap_bmn_intra_satker

AKUN NERACA/SUB-SUB KELOMPOK BARANG		SAT	BALDO PER 1 JANUARI 2022		MUTASI				BALDO PER 31 DESEMBER 2022	
KODE	URAIAN		KUANTITAS	NILAI	BERTAMBAH	NILAI	BERKURANG	NILAI	KUANTITAS	NILAI
1	2	3	4	5	6	7	8	9	10	11
3070119082	Cardio Vascular Instrument	Buah	4	2,348,243,450	2	2,495,915,330	0	0	6	4,844,158,780
3070119099	Minor Sugry Set	Buah	1	24,770,000	0	0	0	0	1	24,770,000
3070119109	Urology Set	Buah	1	524,834,828	0	0	0	0	1	524,834,828
3070119110	Thyroid Set	Buah	3	3,330,938	0	0	0	0	3	3,330,938
3070120001	Dermatology Laser	Buah	1	965,900,000	0	0	0	0	1	965,900,000
3070120010	Kursi Gyneologi	Buah	0	0	1	545,483,000	0	0	1	545,483,000
3070120011	Kasur Anti Decubitus	Buah	9	55,842,380	0	0	0	0	9	55,842,380
3070120999	Alat kedokteran Kulit Dan Kelamin Lainnya	dummy	4	39,920,000	0	0	0	0	4	39,920,000
3070121002	Automatic Film Processor	Buah	4	102,865,000	0	0	0	0	4	102,865,000
3070121004	Basic Craniotomy Set	Buah	6	937,818,704	0	0	0	0	6	937,818,704
3070121006	Basic Thoracic Set	Buah	1	8,732,000	0	0	0	0	1	8,732,000
3070121013	Colposcopy	Buah	2	12,645,000	0	0	0	0	2	12,645,000
3070121015	Cyfo Urethroscope	Buah	3	636,306,364	0	0	0	0	3	636,306,364
3070121017	Dermstone And Mesh	Buah	1	2,964,000	0	0	0	0	1	2,964,000
3070121022	Emergency kit	Buah	4	2,356,200	0	0	0	0	4	2,356,200
3070121024	ENT Treatment Unit	Buah	2	124,543,500	0	0	0	0	2	124,543,500
3070121025	Infant Ventilator	Buah	61	18,820,022,889	22	2,524,951,400	0	0	83	21,344,974,289
3070121035	Neurosurgery Operating Set	Buah	3	802,960,896	0	0	0	0	3	802,960,896
3070121042	Patient Stretcher	Buah	51	338,135,184	3	70,725,200	0	0	54	408,860,384
3070121049	Wheel Chair (Alat Kedokteran Gawat Darurat)	Buah	47	158,170,778	25	31,250,000	0	0	72	189,420,778
3070122001	Electro Shock Therapy	Buah	1	30,795,000	0	0	0	0	1	30,795,000
3070122003	ENG	Buah	4	1,700,574,000	0	0	0	0	4	1,700,574,000
3070123003	Bone	Buah	2	9,325,000	0	0	0	0	2	9,325,000
3070123020	Tissue Processor	Buah	2	789,902,000	0	0	0	0	2	789,902,000
3070123999	Alat kedokteran Bedah Orthopedi Lainnya	dummy	9	4,008,789,681	0	0	0	0	9	4,008,789,681
3070124002	Blood Gas Analyzer (Alat Kedokteran I C U)	Buah	5	805,037,000	0	0	0	0	5	805,037,000
3070124004	Icu Bed Electric	Buah	15	1,746,523,985	0	0	0	0	15	1,746,523,985
3070125001	Bedside Monitor	Buah	273	20,265,766,462	0	0	0	0	273	20,265,766,462
3070125002	Central Oxygen	Buah	2	400,000	0	0	0	0	2	400,000
3070125003	Central Suction (Alat Kedokteran I C U)	Buah	58	510,400,000	0	0	0	0	58	510,400,000
3070125001	Continuous Suction Unit	Buah	1	39,852,000	0	0	0	0	1	39,852,000
3070126009	Pulse Oxymeter	Buah	43	273,513,538	0	0	0	0	43	273,513,538
3070126999	Alat kedokteran Bedah Jantung Lainnya	dummy	3	4,220,900,000	3	3,724,221,223	0	0	6	7,945,021,223
3070128001	Anesthesia Apparatus	Buah	3	1,654,250,000	0	0	0	0	3	1,654,250,000
3070128999	Alat Kedokteran Anestesi Lainnya	dummy	22	11,314,173,352	0	0	0	0	22	11,314,173,352
3070199999	Alat Kedokteran Lainnya	dummy	119	7,556,322,435	1	3,465,000,000	0	0	120	11,021,322,435
3070201001	Alat-Alat Mikroklimat	Buah	1	5,768,000	0	0	0	0	1	5,768,000



**LAPORAN BARANG PENGGUNA
INTRAKOMPTABEL
RINCIAN PER SUB SUB KELOMPOK BARANG
UNTUK PERIODE YANG BERAKHIR 31 DESEMBER 2022**

UAPB : 024
UAKPB : 415432

KEMENTERIAN KESEHATAN
RUMAH SAKIT FATMAWATI JAKARTA

Tanggal : 25/01/23 1:20 PM
Halaman : 15
Kode Lap : lap_bmn_intra_satker

AKUN NERACA/SUB-SUB KELOMPOK BARANG		SAT	SALDO PER 1 JANUARI 2022		MUTASI				SALDO PER 31 DESEMBER 2022	
KODE	URAIAN		KUANTITAS	NILAI	BERTAMBAH		BERKURANG		KUANTITAS	NILAI
1	2	3	4	5	6	7	8	9	10	11
3070201016	O 2 Masker	Buah	4	12,100,000	0	0	0	0	4	12,100,000
3070204001	Sepeka Statis	Buah	9	885,259,000	0	0	0	0	9	885,259,000
3070205020	Ukur Tinggi Badan	Buah	0	0	3	6,062,500	0	0	3	6,062,500
3070299999	Alat kesehatan Umum Lainnya	dummy	72	2,384,708,001	6	155,104,750	0	0	78	2,539,812,751
3080101009	Timbangan Elektronik	Buah	2	16,666,500	0	0	0	0	2	16,666,500
3080101999	Alat Laboratorium Kimia Air Teknik Penyejukan Lainnya	dummy	1	55,907,500	0	0	0	0	1	55,907,500
3080106091	Pompa Hidrolik	Buah	21	36,501,000	0	0	0	0	21	36,501,000
3080107008	Mikroskop Binokular	Buah	1	259,000	0	0	0	0	1	259,000
3080108060	Air Compressor (Alat Laboratorium Mekanika Tanah Dan Batuan)	Buah	2	22,077,000	0	0	0	0	2	22,077,000
3080110066	Thermohygrometer (Alat Laboratorium Logam, Mesin Dan Listrik)	Buah	2	10,780,000	0	0	0	0	2	10,780,000
3080110114	Drying Oven	Buah	1	118,000,000	0	0	0	0	1	118,000,000
3080111001	Centrifuge (Alat Laboratorium Umum)	Buah	19	1,054,195,872	1	31,045,454	0	0	20	1,125,241,326
3080111002	Water Bath (Alat Laboratorium Umum)	Buah	1	19,725,000	0	0	0	0	1	19,725,000
3080111003	Incubator (Alat Laboratorium Umum)	Buah	29	1,188,043,000	0	0	0	0	29	1,188,043,000
3080111005	Oven (Alat Laboratorium Umum)	Buah	3	60,476,000	0	0	0	0	3	60,476,000
3080111020	Microscope	Buah	21	277,613,355	0	0	0	0	21	277,613,355
3080111022	Blender	Buah	9	12,841,000	4	10,722,600	0	0	13	23,563,600
3080111023	Timbangan/Neraca	Buah	13	27,312,000	0	0	0	0	13	27,312,000
3080111028	Vacuum Pump	Buah	2	745,277,500	0	0	0	0	2	745,277,500
3080111031	S C R E E N	Buah	1	2,613,600	0	0	0	0	1	2,613,600
3080111035	Manometer	Buah	132	130,363,750	0	0	0	0	132	130,363,750
3080111050	Tabung Gas N2	Buah	4	30,052,500	0	0	0	0	4	30,052,500
3080111102	Hair Dryer/Spray Dryer/Dryer	Buah	1	191,000	0	0	0	0	1	191,000
3080111106	Plat Pemanas	Buah	1	4,455,000	0	0	0	0	1	4,455,000
3080111115	Autoclave Unit (Alat Laboratorium Umum)	Buah	2	273,542,000	1	120,000,000	0	0	3	393,542,000
3080111118	Microscope Dengan Camera	Buah	0	0	2	96,565,000	1	10,000,000	1	86,565,000
3080111125	Refrigerator	Buah	31	1,655,902,594	1	20,655,224	0	0	32	1,676,557,818
3080111225	Micropipette 50-200 Uil	Buah	14	31,794,400	4	14,892,000	0	0	18	46,686,400
3080111999	Alat Laboratorium Umum Lainnya	dummy	19	911,621,525	0	0	0	0	19	911,621,525
3080112011	Balance Electric	Buah	2	9,000,000	0	0	0	0	2	9,000,000
3080112025	Stabilizer	Buah	12	10,712,000	3	7,697,000	0	0	15	18,409,000
3080112044	Microscope Binocular	Buah	1	12,006,500	0	0	0	0	1	12,006,500
3080112999	Alat Laboratorium Microbiologi Lainnya	dummy	0	0	1	4,900,000,000	0	0	1	4,900,000,000
3080113011	TV Monitor	Buah	16	277,032,000	0	0	0	0	16	277,032,000
3080113033	Mini Pump Air Sample Flow Meter	Buah	1	7,800,000	0	0	0	0	1	7,800,000
3080113088	Ink Huber Tester	Buah	1	55,369,000	0	0	0	0	1	55,369,000
3080113100	Chondemeter	Buah	1	10,905,000	0	0	0	0	1	10,905,000

**LAPORAN BARANG PENGGUNA
INTRAKOMPTABEL
RINCIAN PER SUB SUB KELOMPOK BARANG
UNTUK PERIODE YANG BERAKHIR 31 DESEMBER 2022**

UAPB : 024
UAKPB : 415432

KEMENTERIAN KESEHATAN
RUMAH SAKIT FATMAWATI JAKARTA

Tanggal : 25/01/23 1:20 PM
Halaman : 16
Kode Lap : lap_bmn_intra_satker

AKUN NERACA/SUB-SUB KELOMPOK BARANG		SAT	SALDO PER 1 JANUARI 2022		MUTASI				SALDO PER 31 DESEMBER 2022	
KODE	URAIAN		KUANTITAS	NILAI	BERTAMBAH		BERKURANG		KUANTITAS	NILAI
1	2	3	4	5	6	7	8	9	10	11
3080113101	Blood Cell Counter	Buah	4	16,456,000	0	0	0	0	4	16,456,000
3080114034	Freezer (Alat Laboratorium Patologi)	Buah	5	2,457,360,755	0	0	1	206,800,000	4	2,250,560,755
3080114005	Blood Bank Refrigerator (Alat Laboratorium Patologi)	Buah	6	1,199,316,000	0	0	0	0	6	1,199,316,000
3080114006	Refrigerator Centrifuge	Buah	4	1,996,979,000	0	0	0	0	4	1,996,979,000
3080114010	Glucosa Analyzer	Buah	1	453,750	0	0	0	0	1	453,750
3080114011	Hematology Analyzer	Buah	2	261,913,000	0	0	0	0	2	261,913,000
3080114013	Blood Bank Incubator	Buah	1	126,522,000	0	0	0	0	1	126,522,000
3080114019	Automatic Tissue Embedding Apparatus	Buah	2	268,394,000	0	0	0	0	2	268,394,000
3080114026	Risema Extractor	Buah	9	526,873,124	0	0	0	0	9	526,873,124
3080114028	Coagulation Meter	Buah	1	53,654,000	0	0	0	0	1	53,654,000
3080114029	Platelet Mixer	Buah	2	105,148,000	0	0	0	0	2	105,148,000
3080114999	Alat Laboratorium Patologi Lainnya	dummy	16	13,076,729,641	2	3,360,727,272	0	0	18	16,437,456,913
3080115003	Cryostat Microtome	Buah	2	1,167,219,900	0	0	0	0	2	1,167,219,900
3080115013	Freezer - 30 Derajat Celcius	Buah	3	424,890,200	0	0	0	0	3	424,890,200
3080115036	Filter Cartridges	Buah	2	23,751,000	0	0	0	0	2	23,751,000
3080115099	Alat Laboratorium Immunologi Lainnya	dummy	1	2,544,782,224	0	0	0	0	1	2,544,782,224
3080116006	Mikroskop Binokuler	Buah	4	235,052,300	5	101,677,500	0	0	9	336,729,800
3080117016	Lemari Asam	Buah	6	611,904,250	1	140,272,727	0	0	7	752,176,977
3080117019	Alat Pemanas	Buah	1	1,100,000	0	0	0	0	1	1,100,000
3080118022	Food Trolley	Buah	12	507,095,099	0	0	0	0	12	507,095,099
3080118026	Meja Kerja Stainless	Buah	12	157,545,000	0	0	0	0	12	157,545,000
3080119999	Alat Laboratorium Farmasi Lainnya	dummy	0	0	1	301,920,000	0	0	1	301,920,000
3080120001	Adaptor (Alat Laboratorium Fisika)	Buah	19	30,346,800	0	0	0	0	19	30,346,800
3080120008	Garpu Tala	Buah	5	869,500	0	0	0	0	5	869,500
3080126017	Hand Drill	Buah	4	38,942,000	0	0	0	0	4	38,942,000
3080127005	Polishing Machine	Buah	1	1,411,000	0	0	0	0	1	1,411,000
3080134025	Mesin Press Kain	Buah	3	833,960,216	0	0	0	0	3	833,960,216
3080137002	Mesin Setrika Kulit	Buah	1	2,428,000	0	0	0	0	1	2,428,000
3080138030	Pompa Airsasi	Buah	1	113,000	0	0	0	0	1	113,000
3080141005	Alat Pemadam Kebakaran	Buah	1	979,632,500	0	0	0	0	1	979,632,500
3080141121	Hematocrit Reader	Buah	1	1,624,000	0	0	0	0	1	1,624,000
3080141146	Limnar Flow Cabinet	Buah	1	25,231,000	0	0	0	0	1	25,231,000
3080141159	Micrometer	Buah	1	1,079,000	0	0	0	0	1	1,079,000
3080141170	Microwave Oven	Buah	4	4,938,725	0	0	1	550,000	3	4,388,725
3080141172	Mixer (Alat Laboratorium Pertanian)	Buah	2	9,658,000	0	0	0	0	2	9,658,000
3080141233	Shamp Knife	Buah	1	40,177,000	0	0	0	0	1	40,177,000
3080141282	Steam Boiler	Buah	2	365,732,000	0	0	0	0	2	365,732,000



**LAPORAN BARANG PENGGUNA
INTRAKOMPTABEL
RINCIAN PER SUB SUB KELOMPOK BARANG
UNTUK PERIODE YANG BERAKHIR 31 DESEMBER 2022**

UAPB : 024 KEMENTERIAN KESEHATAN
UAKPB : 415432 RUMAH SAKIT FATMAWATI JAKARTA

Tanggal : 25/01/23 1:20 PM
Halaman : 17
Kode Lap : lap_bmn_intra_satker

AKUN NERACA/SUB-SUB KELOMPOK BARANG			SALDO PER 1 JANUARI 2022		MUTASI				SALDO PER 31 DESEMBER 2022	
KODE	URAIAN	SAT	SALDO PER 1 JANUARI 2022		BERTAMBAH		BERKURANG		SALDO PER 31 DESEMBER 2022	
			KUANTITAS	NILAI	KUANTITAS	NILAI	KUANTITAS	NILAI	KUANTITAS	NILAI
1	2	3	4	5	6	7	8	9	10	11
3080141297	Unit Sterilisasi	Buah	2	11,413,780	0	0	0	0	2	11,413,780
3080141300	Vacuum Tester	Buah	1	3,549,000	0	0	0	0	1	3,549,000
3080141308	Vortex Mixer	Buah	3	14,098,208	1	6,756,787	0	0	4	20,844,995
3080141410	Rak Pengering	Buah	3	784,387,200	0	0	0	0	3	784,387,200
3080145037	Diamond Saw	Buah	1	4,372,000	0	0	0	0	1	4,372,000
3080152002	Controler Yekuan	Buah	15	30,300,000	0	0	0	0	15	30,300,000
3080153999	Lainnya (Alat Laboratorium Kesehatan Kerja)	dummy	912	24,220,193,700	0	0	21	687,277,000	891	23,562,906,700
3080154026	Tang	Buah	1	47,719,000	0	0	0	0	1	47,719,000
3080156017	Alat Pengisian Air Limbah	Buah	7	734,246,444	0	0	0	0	7	734,246,444
3080156101	Sample Conservator	Buah	1	15,400,000	0	0	0	0	1	15,400,000
3080199999	Unit Alat Laboratorium Lainnya	dummy	1	73,900,000	1	3,100,000,000	0	0	2	3,173,900,000
3080203002	Electronic Analytical Balance (General Laboratory Tool)	Buah	2	36,960,000	0	0	0	0	2	36,960,000
3080203059	Infrared Lamp	Buah	2	76,000	0	0	0	0	2	76,000
3080203087	Transformer	Buah	2	198,776,000	0	0	0	0	2	198,776,000
3080203099	Infrared Thermometer	Buah	13	22,180,000	0	0	0	0	13	22,180,000
3080401007	Pocket Dosimeter (For X,Y, Therman)	Buah	0	0	5	70,929,000	0	0	5	70,929,000
3080402020	Radio Pharmaceutical & GW	Buah	4	198,478,000	0	0	0	0	4	198,478,000
3080502005	Acoustic Emission Device	Buah	1	6,841,000	0	0	0	0	1	6,841,000
3080503015	Vacuum Air Pionometer	Buah	1	16,213,000	0	0	0	0	1	16,213,000
3080503031	Scoop	Buah	3	9,848,359	0	0	0	0	3	9,848,359
3080602046	Air Purifier	Buah	44	738,056,883	0	0	0	0	44	738,056,883
3080602053	Air Sampler	Buah	2	297,000,000	0	0	0	0	2	297,000,000
3080605033	Ultrasonic Cleaner (Alat Laboratorium Penunjang)	Buah	1	127,860,000	0	0	0	0	1	127,860,000
3080605036	Refrigerator/Freezer	Buah	2	393,534,900	0	0	0	0	2	393,534,900
3080704006	Control Panel	Buah	1	187,000,000	0	0	0	0	1	187,000,000
3080801015	Anaesthetic Monitor / Analyzer	Buah	19	9,270,277,500	1	166,005,900	0	0	20	9,436,283,400
3080804002	Ampere Meter / Clamp Meter	Buah	2	5,369,000	0	0	0	0	2	5,369,000
3100101002	Mini Komputer	Buah	1,019	9,550,835,053	152	2,097,620,000	52	365,850,000	1,119	11,292,605,053
3100101007	PC Workstation	Buah	13	284,113,801	0	0	0	0	13	284,113,801
3100101999	Komputer Jaringan Lainnya	dummy	17	707,346,898	0	0	0	0	17	707,346,898
3100102001	P C Unit	Buah	0	0	179	2,507,258,587	0	0	179	2,507,258,587
3100102002	Lap Top	Buah	116	1,414,788,781	65	1,024,116,000	0	0	181	2,438,904,781
3100102003	Note Book	Buah	22	172,007,429	0	0	3	32,497,000	19	139,510,429
3100102999	Personal Komputer Lainnya	dummy	12	87,711,698	0	0	0	0	12	87,711,698
3100201001	Card Reader (Peralatan Mainframe)	Buah	36	52,668,000	0	0	0	0	36	52,668,000
3100201004	Storage Modul Disk (Peralatan Mainframe)	Buah	2	1,123,980,000	0	0	0	0	2	1,123,980,000
3100201006	CPU (Peralatan Mainframe)	Buah	39	268,125,000	0	0	0	0	39	268,125,000

**LAPORAN BARANG PENGGUNA
INTRAKOMPTABEL
RINCIAN PER SUB SUB KELOMPOK BARANG
UNTUK PERIODE YANG BERAKHIR 31 DESEMBER 2022**

UAPB : 024 KEMENTERIAN KESEHATAN
UAKPB : 415432 RUMAH SAKIT FATMAWATI JAKARTA

Tanggal : 25/01/23 1:20 PM
Halaman : 18
Kode Lap : lap_bmn_intra_satker

AKUN NERACA/SUB-SUB KELOMPOK BARANG			SALDO PER 1 JANUARI 2022		MUTASI				SALDO PER 31 DESEMBER 2022	
KODE	URAIAN	SAT	SALDO PER 1 JANUARI 2022		BERTAMBAH		BERKURANG		SALDO PER 31 DESEMBER 2022	
			KUANTITAS	NILAI	KUANTITAS	NILAI	KUANTITAS	NILAI	KUANTITAS	NILAI
1	2	3	4	5	6	7	8	9	10	11
3100201012	Hard Disk	Buah	15	65,535,000	0	0	0	0	15	65,535,000
3100202010	Scanner (Peralatan Mini Komputer)	Buah	86	513,313,185	4	7,300,000	5	16,245,000	85	504,368,185
3100202014	Keyboard (Peralatan Mini Komputer)	Buah	1	1,452,000	0	0	0	0	1	1,452,000
3100202999	Peralatan Mini Komputer Lainnya	dummy	2	2,585,000	0	0	0	0	2	2,585,000
3100203002	Monitor	Buah	259	426,974,730	17	62,067,000	51	89,347,610	225	399,694,120
3100203003	Printer (Peralatan Personal Komputer)	Buah	884	2,541,562,398	112	383,529,393	75	161,177,483	921	3,054,334,398
3100203004	Scanner (Peralatan Personal Komputer)	Buah	0	0	14	149,310,000	0	0	14	149,310,000
3100203007	External	Buah	1	2,789,000	0	0	0	0	1	2,789,000
3100203011	DVD Writer	Buah	30	344,998,500	0	0	0	0	30	344,998,500
3100203017	External/ Portable Harddisk	Buah	34	79,228,924	1	1,078,000	0	0	35	80,306,924
3100203999	Peralatan Personal Komputer Lainnya	dummy	1	27,500,000	0	0	0	0	1	27,500,000
3100204001	Server	Buah	34	4,858,385,908	0	0	0	0	34	4,858,385,908
3100204002	Router	Buah	5	2,221,000	0	0	0	0	5	2,221,000
3100204004	Modem	Buah	1	1,540,000	0	0	0	0	1	1,540,000
3100204014	Rak Server	Buah	28	158,635,000	0	0	0	0	28	158,635,000
3100204015	Firewall	Buah	2	725,921,000	0	0	0	0	2	725,921,000
3100204021	kabel UTP	Buah	10	17,000,000	0	0	0	0	10	17,000,000
3100204023	Wireless Access Point	Buah	46	307,770,192	11	94,432,500	0	0	57	402,202,692
3100204024	Switch	Buah	50	1,039,696,119	40	1,369,850,350	7	387,736,500	33	2,021,839,969
3100204026	Access Point	Buah	1	6,417,000	0	0	0	0	1	6,417,000
3100204027	Rackmount	Buah	2	199,499,974	0	0	0	0	2	199,499,974
3100204999	Peralatan Jaringan Lainnya	dummy	0	0	17	292,977,840	0	0	17	292,977,840
3100299999	Peralatan Komputer Lainnya	dummy	31	779,852,460	1	41,000,000	0	0	32	820,852,460
3110202033	Air Compressor (Alat Eksplorasi Geofisika Elektronik/electric)	Buah	1	127,000	0	0	0	0	1	127,000
3130302999	Alat Pengolahan Air Lainnya	dummy	1	160,000,000	0	0	0	0	1	160,000,000
3150201001	Batu Ardi Panas	Buah	2	9,900,000	0	0	0	0	2	9,900,000
3150201002	Batu Ardi Radasi	Buah	5	6,270,000	0	0	0	0	5	6,270,000
3150299999	Alat Pelindung Lainnya	dummy	4	35,870,000	0	0	0	0	4	35,870,000
3150302005	Tenda	Buah	2	38,500,000	0	0	0	0	2	38,500,000
3150302017	Thermal Imaging Camera	Buah	1	4,400,000	0	0	0	0	1	4,400,000
3150404008	Fire Alarm System	Buah	2	291,842,840	0	0	0	0	2	291,842,840
3170111006	Basket Centrifuge	Buah	1	49,896,000	0	0	0	0	1	49,896,000
3170113008	Continuous Tray Dryer	Buah	1	60,500,000	0	0	0	0	1	60,500,000
3170119004	Jet Pump	Buah	4	41,700,000	0	0	0	0	4	41,700,000
3170119019	Blower	Buah	1	11,770,000	5	37,201,650	0	0	6	48,971,650
3170121006	Shredder	Buah	1	3,639,616,100	0	0	0	0	1	3,639,616,100
3180102003	Rambu Cermin	Unit	1	678,700	0	0	0	0	1	678,700



**LAPORAN BARANG PENGGUNA
INTRAKOMPTABEL
RINCIAN PER SUB SUB KELOMPOK BARANG
UNTUK PERIODE YANG BERAKHIR 31 DESEMBER 2022**

UAPB : 024 KEMENTERIAN KESEHATAN
UAKPB : 415432 RUMAH SAKIT FATMAWATI JAKARTA

Tanggal : 25/01/23 1:20 PM
Halaman : 19

Kode Lap : lap_bmn_intra_satker

AKUN NERACA/SUB-SUB KELOMPOK BARANG			SAT	SALDO PER 1 JANUARI 2022		MUTASI				SALDO PER 31 DESEMBER 2022	
KODE	URAIAN			KUANTITAS	NILAI	KUANTITAS	NILAI	KUANTITAS	NILAI	KUANTITAS	NILAI
1	2	3	4	5	6	7	8	9	10	11	
3190102001	Alat Tenis Meja	Buah	1	2.255,000	0	0	0	0	1	2.255,000	
3190102999	Peralatan Perumahan Lainnya	dummy	1	12,310,000	0	0	0	0	1	12,310,000	
3190103003	Matras	Buah	66	149,453,990	0	0	0	0	66	149,453,990	
133111	Gedung dan Bangunan		61	771,516,901,158	2	59,642,154,431	0	0	63	831,158,855,590	
4010101001	Bangunan Gedung Kantor Permanen	Unit	1	19,354,240,000	0	0	0	0	1	19,354,240,000	
4010101004	Rumah Panel	Unit	4	754,412,000	0	0	0	0	4	754,412,000	
4010102001	Bangunan Gudang Tertutup Permanen	Unit	0	0	1	210,695,000	0	0	1	210,695,000	
4010105001	Bangunan Gedung Laboratorium Permanen	Unit	1	12,195,950,795	0	0	0	0	1	12,195,950,795	
4010105001	Bangunan Rumah Sakit Umum	Unit	30	701,500,850,332	1	59,431,459,431	0	0	31	761,032,310,763	
4010105001	Bangunan Gedung Tempel Ibadah Permanen	Unit	2	1,571,961,000	0	0	0	0	2	1,571,961,000	
4010105001	Bangunan Gedung Pertemuan Permanen	Unit	1	944,802,000	0	0	0	0	1	944,802,000	
4010110001	Bangunan Gedung Pendidikan Permanen	Unit	2	2,769,122,000	0	0	0	0	2	2,769,122,000	
4010113001	Gedung Pos Jaga Permanen	Unit	2	53,366,000	0	0	0	0	2	53,366,000	
4010114002	Gedung Carasi/Pool Semi Permanen	Unit	1	106,841,000	0	0	0	0	1	106,841,000	
4010125999	Bangunan Terbuka Lainnya	dummy	1	176,125,000	0	0	0	0	1	176,125,000	
4010201004	Rumah Negara Golongan I Tipe B Permanen	Unit	1	334,119,000	0	0	0	0	1	334,119,000	
4010202007	Rumah Negara Golongan II Tipe C Permanen	Unit	5	963,683,000	0	0	0	0	5	963,683,000	
4010205001	Astronoma Permanen	Unit	3	26,602,730,000	0	0	0	0	3	26,602,730,000	
4040104001	Pagar Permanen	Unit	7	4,057,977,042	0	0	0	0	7	4,057,977,042	
134112	Irigasi		1	543,247,000	0	0	0	0	1	543,247,000	
5020705006	Saluran Air Kotor Sambungan Dari Rumah	Unit	1	543,247,000	0	0	0	0	1	543,247,000	
134113	Jatirangan		11	1,444,849,687	0	0	0	0	11	1,444,849,687	
5030401999	Instalasi Pengolahan Bahan Bangunan Percorohan Lainnya	dummy	3	379,690,300	0	0	0	0	3	379,690,300	
5030599999	Instalasi Pembangkit Listrik Lainnya	dummy	1	9,565,000	0	0	0	0	1	9,565,000	
5030601003	Instalasi Gardu Listrik Induk Kapasitas Besar	Unit	2	53,491,497	0	0	0	0	2	53,491,497	
5030603001	Instalasi Pukat Pengatur Listrik Kapasitas kecil	Unit	1	202,407,900	0	0	0	0	1	202,407,900	
5030603002	Instalasi Pukat Pengatur Listrik Kapasitas Sedang	Unit	2	799,650,000	0	0	0	0	2	799,650,000	
5030601001	Instalasi Penangkal Petir Manual	Unit	1	15,000	0	0	0	0	1	15,000	
5040301002	Jatirangan Telepon Datas Tanah Kapasitas Sedang	Unit	1	30,000	0	0	0	0	1	30,000	
135111	Aset Tetap Renovasi		0	0	1	101,582,836	0	0	1	101,582,836	
6070301001	Gedung dan Bangunan Dalam Renovasi	dummy	0	0	1	101,582,836	0	0	1	101,582,836	
135121	Aset Tetap Lainnya		909	410,178,000	0	0	0	0	909	410,178,000	
6010101001	Monografi	Buah	903	382,663,000	0	0	0	0	903	382,663,000	
6010303999	Ukiran dan Lukisan Lainnya	dummy	3	690,000	0	0	0	0	3	690,000	
6020102003	Lukisan Cat Minyak	Buah	7	825,000	0	0	0	0	7	825,000	
6020301001	Plata	Buah	2	26,000,000	0	0	0	0	2	26,000,000	

**LAPORAN BARANG PENGGUNA
INTRAKOMPTABEL
RINCIAN PER SUB SUB KELOMPOK BARANG
UNTUK PERIODE YANG BERAKHIR 31 DESEMBER 2022**

UAPB : 024 KEMENTERIAN KESEHATAN
UAKPB : 415432 RUMAH SAKIT FATMAWATI JAKARTA

Tanggal : 25/01/23 1:20 PM
Halaman : 20

Kode Lap : lap_bmn_intra_satker

AKUN NERACA/SUB-SUB KELOMPOK BARANG			SAT	SALDO PER 1 JANUARI 2022		MUTASI				SALDO PER 31 DESEMBER 2022	
KODE	URAIAN			KUANTITAS	NILAI	KUANTITAS	NILAI	KUANTITAS	NILAI	KUANTITAS	NILAI
1	2	3	4	5	6	7	8	9	10	11	
166112	Aset Tetap yang tidak digunakan dalam Operasi Pemerintahan		297	12,614,096,823	1,079	12,129,632,093	1,099	22,154,318,116	277	2,589,470,800	
3020102003	Mini Bus (Penumpang 14 Orang kebawah)	Unit	2	315,736,000	0	0	2	315,736,000	0	0	
3020104001	Sepeda Motor	Unit	1	2,720,000	0	0	0	0	1	2,720,000	
3020105001	Mobil Ambulans	Unit	5	1,594,868,466	0	0	4	1,170,635,166	1	424,233,300	
3030212025	Mesin Pompa air PAM	Buah	0	0	3	22,880,000	3	22,880,000	0	0	
3050104001	Lemari Besi/Metal	Buah	0	0	18	5,530,000	18	5,530,000	0	0	
3050104002	Lemari Kayu	Buah	0	0	23	19,374,000	23	19,374,000	0	0	
3050104003	Rak Besi	Buah	0	0	1	1,875,000	1	1,875,000	0	0	
3050104004	Rak Kayu	Buah	0	0	26	4,009,000	26	4,009,000	0	0	
3050104005	Filing Cabinet Besi	Buah	0	0	10	2,902,000	10	2,902,000	0	0	
3050105048	LCD Projector/Infocus	Buah	0	0	1	8,030,000	1	8,030,000	0	0	
3050201002	Meja Kerja Kayu	Buah	0	0	62	6,322,000	62	6,322,000	0	0	
3050201003	Kursi Besi/Metal	Buah	0	0	114	5,092,670	114	5,092,670	0	0	
3050201004	Kursi Kayu	Buah	0	0	19	1,016,502	19	1,016,502	0	0	
3050201005	Stoa	Buah	0	0	22	3,052,000	22	3,052,000	0	0	
3050201006	Bangku Panjang Besi/Metal	Buah	0	0	10	26,950,000	10	26,950,000	0	0	
3050201009	Meja Komputer	Buah	0	0	11	2,716,000	11	2,716,000	0	0	
3050201010	Tempat Tidur Besi	Buah	0	0	51	584,097,540	51	584,097,540	0	0	
3050201014	Meja Resepsionis	Buah	0	0	16	127,800,700	16	127,800,700	0	0	
3050201018	Meja Makan Besi	Buah	0	0	16	17,048,000	16	17,048,000	0	0	
3050201019	Meja Makan Kayu	Buah	0	0	23	6,221,000	23	6,221,000	0	0	
3050201024	Rak Sepatu (Aluminium)	Buah	0	0	11	2,036,000	11	2,036,000	0	0	
3050201026	Nakas	Buah	0	0	10	21,612,525	10	21,612,525	0	0	
3050203004	Mesin Cuci	Buah	1	105,746,000	0	0	1	105,746,000	0	0	
3050204001	Lemari Es	Buah	0	0	15	8,256,000	15	8,256,000	0	0	
3050204004	A. C. Split	Buah	0	0	241	1,009,665,959	241	1,009,665,959	0	0	
3050204006	Kipas Angin	Buah	0	0	33	1,332,000	33	1,332,000	0	0	
3050204011	Up Right Chiller/Freezer	Buah	0	0	2	27,681,000	2	27,681,000	0	0	
3050206002	Televisi	Buah	0	0	50	89,778,094	50	89,778,094	0	0	
3050206036	Dispenser	Buah	0	0	3	2,127,000	3	2,127,000	0	0	
3060101048	Uninterruptible Power Supply (UPS)	Buah	0	0	1	742,500	1	742,500	0	0	
3060104045	Mesin Barcode	Buah	0	0	1	2,915,000	1	2,915,000	0	0	
3070101001	Sterilisator	Buah	0	0	2	1,636,000	2	1,636,000	0	0	
3070101005	Tensimeter	Buah	274	392,892,500	0	0	0	0	274	392,892,500	
3070101008	Wascom	Buah	0	0	1	16,500	1	16,500	0	0	
3070101009	Timbangan Badan (Alat Kedokteran Umum)	Buah	0	0	7	1,351,000	7	1,351,000	0	0	
3070101028	Autoclave Table	Buah	1	165,000,000	0	0	1	165,000,000	0	0	



LAPORAN BARANG PENGGUNA
INTRAKOMPTABEL
RINCIAN PER SUB SUB KELOMPOK BARANG
UNTUK PERIODE YANG BERAKHIR 31 DESEMBER 2022

UAPB : 024 KEMENTERIAN KESEHATAN
UAKPB : 415432 RUMAH SAKIT FATMAWATI JAKARTA

Tanggal : 25/01/23 1:20 PM
Halaman : 20
Kode Lap : lap_bmn_intra_satker

AKUN NERACA/SUB-SUB KELOMPOK BARANG		SAT	SALDO PER 1 JANUARI 2022		MUTASI				SALDO PER 31 DESEMBER 2022	
KODE	URAIAN		KUANTITAS	NILAI	BERTAMBAH		BERKURANG		KUANTITAS	NILAI
1	2	3	4	5	6	7	8	9	10	11
166112	Aset Tetap yang tidak digunakan dalam Operasi Pemerintahan		297	12,614,096,823	1,079	12,129,692,093	1,099	22,154,318,116	277	2,589,470,800
3020102003	Mini Bus (Penumpang 14 Orang kebawah)	Unit	2	315,736,000	0	0	0	315,736,000	0	0
3020104001	Sepeda Motor	Unit	1	2,720,000	0	0	0	0	1	2,720,000
3020105001	Mobil Ambulance	Unit	5	1,894,868,466	0	0	0	1,170,635,166	1	424,233,300
3030212025	Mesin Pompa air PMK	Buah	0	0	3	22,880,000	3	22,880,000	0	0
3050104001	Lemari Besi/Metal	Buah	0	0	18	5,530,000	18	5,530,000	0	0
3050104002	Lemari Kayu	Buah	0	0	23	19,374,000	23	19,374,000	0	0
3050104003	Rak Besi	Buah	0	0	1	1,875,000	1	1,875,000	0	0
3050104004	Rak Kayu	Buah	0	0	26	4,009,000	26	4,009,000	0	0
3050104005	Filing Cabinet Besi	Buah	0	0	10	2,902,000	10	2,902,000	0	0
3050105048	LCD Projector/Infocus	Buah	0	0	1	8,030,000	1	8,030,000	0	0
3050201002	Meja Kerja Kayu	Buah	0	0	62	6,322,000	62	6,322,000	0	0
3050201003	Kursi Besi/Metal	Buah	0	0	114	5,092,670	114	5,092,670	0	0
3050201004	Kursi Kayu	Buah	0	0	19	1,016,502	19	1,016,502	0	0
3050201005	Sice	Buah	0	0	22	3,052,000	22	3,052,000	0	0
3050201006	Bangku Panjang Besi/Metal	Buah	0	0	10	26,950,000	10	26,950,000	0	0
3050201009	Meja Komputer	Buah	0	0	11	2,716,000	11	2,716,000	0	0
3050201010	Tempat Tidur Besi	Buah	0	0	51	594,097,540	51	594,097,540	0	0
3050201014	Meja Resepsionis	Buah	0	0	16	127,800,700	16	127,800,700	0	0
3050201018	Meja Makan Besi	Buah	0	0	16	17,048,000	16	17,048,000	0	0
3050201019	Meja Makan Kayu	Buah	0	0	23	6,221,000	23	6,221,000	0	0
3050201024	Rak Sepatu (Aluminium)	Buah	0	0	11	2,036,000	11	2,036,000	0	0
3050201025	Nakas	Buah	0	0	10	21,612,526	10	21,612,526	0	0
3050203004	Mesin Cuci	Buah	1	105,746,000	0	0	1	105,746,000	0	0
3050204001	Lemari Es	Buah	0	0	15	8,256,000	15	8,256,000	0	0
3050204004	A.C. Split	Buah	0	0	241	1,009,666,969	241	1,009,666,969	0	0
3050204006	Kipas Angin	Buah	0	0	33	1,332,000	33	1,332,000	0	0
3050204011	Up Right Chiller/Freezer	Buah	0	0	2	27,681,000	2	27,681,000	0	0
3050205002	Televisi	Buah	0	0	50	89,776,094	50	89,776,094	0	0
3050206006	Dispenser	Buah	0	0	3	2,127,000	3	2,127,000	0	0
3060101048	Uninterruptible Power Supply (UPS)	Buah	0	0	1	742,500	1	742,500	0	0
3060104045	Mesin Barcode	Buah	0	0	1	2,915,000	1	2,915,000	0	0
3070101001	Sterilizer	Buah	0	0	2	1,636,000	2	1,636,000	0	0
3070101005	Tensimeter	Buah	274	392,892,500	0	0	0	0	274	392,892,500
3070101006	Waskom	Buah	0	0	1	16,500	1	16,500	0	0
3070101009	Timbangan Badan (Alat Kedokteran Umum)	Buah	0	0	7	1,351,000	7	1,351,000	0	0
3070101028	Autoclave Table	Buah	1	165,000,000	0	0	0	165,000,000	0	0

LAPORAN BARANG PENGGUNA
EKSTRAKOMPTABEL
RINCIAN PER SUB SUB KELOMPOK BARANG
UNTUK PERIODE YANG BERAKHIR 31 DESEMBER 2022

UAPB : 024 KEMENTERIAN KESEHATAN
UAPPB-E1 : 415432 RUMAH SAKIT FATMAWATI JAKARTA

Tanggal : 25/01/23 1:21 PM
Halaman : 1
Kode Lap : lap_bmn_ekstra_satker

AKUN NERACA/SUB-SUB KELOMPOK BARANG		SAT	SALDO PER 1 JANUARI 2022		MUTASI				SALDO PER 31 DESEMBER 2022	
KODE	URAIAN		KUANTITAS	NILAI	KUANTITAS	NILAI	KUANTITAS	NILAI	KUANTITAS	NILAI
1	2	3	4	5	6	7	8	9	10	11
132111	Peralatan dan Mesin		3,918	948,979,330	50	4,990,000	25	5,216,325	3,943	948,713,005
3020201002	Gendak Doreng	-	4	151,000	0	0	0	0	4	151,000
3020202001	Sepeda	-	3	90,000	0	0	0	0	3	90,000
3030308012	Termometer Standar	-	80	3,713,920	0	0	0	0	80	3,713,920
3050102003	Mesin Hitung Elektronik/Calculator	-	82	13,698,850	0	0	0	0	82	13,698,850
3050104001	Lemari Besi/Metal	-	2	164,500	0	0	0	0	2	164,500
3050104002	Lemari Kayu	-	34	4,669,000	0	0	0	0	34	4,669,000
3050104003	Rak Besi	-	65	8,164,750	0	0	0	0	65	8,164,750
3050104004	Rak Kayu	-	22	2,880,442	0	0	3	152,700	19	2,727,742
3050104005	Filing Cabinet Besi	-	1	75,000	0	0	0	0	1	75,000
3050104010	Kardex Kayu	-	3	450,000	0	0	0	0	3	450,000
3050104999	Alat Penyimpanan Penengkapkan Kantor Lainnya	-	97	14,189,140	0	0	0	0	97	14,189,140
3050105008	Papan Visual/Papan Nama	-	452	64,949,400	0	0	0	0	452	64,949,400
3050105010	White Board	-	34	4,744,700	0	0	0	0	34	4,744,700
3050105011	Alat Detektor Uang Palsu	-	11	275,000	0	0	0	0	11	275,000
3050105024	Alat Pemotongan kertas	-	1	207,900	0	0	0	0	1	207,900
3050105028	Overhead Projector	-	4	225,000	0	0	0	0	4	225,000
3050105047	Lampu-lampu Kristal	-	20	4,171,260	0	0	0	0	20	4,171,260
3050105099	Perkakas Kantor Lainnya	-	138	26,760,260	0	0	0	0	138	26,760,260
3050201001	Meja Kerja Besi/Metal	-	3	80,000	0	0	0	0	3	80,000
3050201002	Meja Kerja Kayu	-	30	2,050,430	0	0	0	0	30	2,050,430
3050201003	Kursi Besi/Metal	-	1,166	259,125,281	0	0	20	4,469,625	1,146	254,655,656
3050201004	Kursi Kayu	-	51	12,003,000	0	0	0	0	51	12,003,000
3050201005	Sice	-	9	1,605,500	0	0	0	0	9	1,605,500
3050201006	Bangku Panjang Besi/Metal	-	5	95,000	0	0	0	0	5	95,000
3050201007	Bangku Panjang Kayu	-	3	25,000	0	0	0	0	3	25,000
3050201008	Meja Rapat	-	4	880,000	0	0	0	0	4	880,000
3050201009	Meja Komputer	-	20	4,192,000	0	0	0	0	20	4,192,000
3050201010	Tempat Tidur Besi	-	6	150,000	0	0	0	0	6	150,000
3050201014	Meja Resepsionis	-	1	25,000	0	0	0	0	1	25,000
3050201018	Meja Makan Kayu	-	2	150,000	0	0	0	0	2	150,000
3050201020	Kursi Fiber Glass/Plastik	-	4	134,000	0	0	0	0	4	134,000
3050202003	Jam Elektronik	-	200	22,006,500	0	0	0	0	200	22,006,500
3050203001	Mesin Penghisap Debu/Vacuum Cleaner	-	2	304,000	0	0	0	0	2	304,000
3050203004	Mesin Cuci	-	1	45,000	0	0	0	0	1	45,000
3050204001	Lemari Es	-	2	60,500	0	0	0	0	2	60,500
3050204004	A.C. Split	-	3	150,000	0	0	0	0	3	150,000



**LAPORAN BARANG PENGGUNA
EKSTRAKOMPABEL
RINCIAN PER SUB SUB KELOMPOK BARANG
UNTUK PERIODE YANG BERAKHIR 31 DESEMBER 2022**

UAPB : 024
UAPPB-E1 : 415432

KEMENTERIAN KESEHATAN
RUMAH SAKIT FATMAWATI JAKARTA

Tanggal : 25/01/23 1:21 PM
Halaman : 2
Kode Lap : lap_bmn_ekstra_satker

AKUN NERACA/SUB-SUB KELOMPOK BARANG		SAT	SALDO PER 1 JANUARI 2022		MUTASI				SALDO PER 31 DESEMBER 2022	
KODE	URAIAN		KUANITITAS	NILAI	BERTAMBAH		BERKURANG		KUANITITAS	NILAI
					6	7	8	9		
1	2	3	4	5	6	7	8	9	10	11
3050204006	Kipas Angin	-	18	2.954.002	0	0	2	594.000	16	2.360.002
3050204007	Exhaust Fan	-	2	333.500	0	0	0	0	2	333.500
3050205002	Kompres Gas (Alat Dapur)	-	4	1.108.000	0	0	0	0	4	1.108.000
3050205006	Tabung Gas	-	11	215.050	0	0	0	0	11	215.050
3050205015	Rak Piring Aluminium	-	1	165.000	0	0	0	0	1	165.000
3050206002	Televisi	-	4	215.000	0	0	0	0	4	215.000
3050206012	Wireless	-	1	20.000	0	0	0	0	1	20.000
3050206014	Microphone	-	2	400.000	0	0	0	0	2	400.000
3050206017	Unit Power Supply	-	1	25.000	0	0	0	0	1	25.000
3050206024	Timbangan Barang	-	2	50.000	0	0	0	0	2	50.000
3050206032	Selentika	-	11	150.000	0	0	0	0	11	150.000
3050206034	Tangga Aluminium	-	5	1.000.000	0	0	0	0	5	1.000.000
3050206035	Kaca Hias	-	1	125.000	0	0	0	0	1	125.000
3050206036	Dispenser	-	7	1.018.890	0	0	0	0	7	1.018.890
3050206035	Heater (Alat Rumah Tangga Lainnya (Home Use))	-	11	250.000	0	0	0	0	11	250.000
3050205999	Alat Rumah Tangga Lainnya (Home Use)	-	5	1.017.500	0	0	0	0	5	1.017.500
3060102099	Automatic Emergency Light	-	1	181.500	0	0	0	0	1	181.500
3060201003	Pesawat Telephone	-	44	5.905.954	0	0	0	0	44	5.905.954
3060203001	Unit Transceiver VHF Portable	-	23	22.000	0	0	0	0	23	22.000
3070101004	Stetoscope (Alat Kedokteran Umum)	-	61	39.584.625	0	0	0	0	61	39.584.625
3070101017	Artenkem	-	10	1.402.500	0	0	0	0	10	1.402.500
3070101021	Gunting Lunas	-	125	32.472.500	0	0	0	0	125	32.472.500
3070101025	Ambudag	-	3	1.200.000	0	0	0	0	3	1.200.000
3070101034	Bak Sput	-	60	11.187.000	0	0	0	0	60	11.187.000
3070101069	Flow Meter O2	-	116	109.083.400	0	0	0	0	116	109.083.400
3070101088	Korentang	-	14	3.045.200	0	0	0	0	14	3.045.200
3070101119	Pulse Oximeter	-	99	27.550.000	0	0	0	0	99	27.550.000
3070101120	Reflex Hammer (Alat Kedokteran Umum)	-	3	445.500	0	0	0	0	3	445.500
3070101127	Kursi Dorong	-	5	4.500.000	0	0	0	0	5	4.500.000
3070101139	Standar Infus	-	2	30.000	0	0	0	0	2	30.000
3070101151	Tromol Hias	-	1	374.050	0	0	0	0	1	374.050
3070101171	Thermometer Gun	-	77	36.220.000	0	0	0	0	77	36.220.000
3070101999	Alat Kedokteran Umum Lainnya	-	257	109.940.025	0	0	0	0	257	109.940.025
3070103002	Tromol Gelas	-	3	891.000	0	0	0	0	3	891.000
3070103006	Spekulum	-	10	9.050.000	0	0	0	0	10	9.050.000
3070105027	Oxygen Regulator	-	123	47.777.422	0	0	0	0	123	47.777.422
3070105097	Lampu Gynaecologi	-	40	8.853.000	0	0	0	0	40	8.853.000

**LAPORAN BARANG PENGGUNA
EKSTRAKOMPABEL
RINCIAN PER SUB SUB KELOMPOK BARANG
UNTUK PERIODE YANG BERAKHIR 31 DESEMBER 2022**

UAPB : 024
UAPPB-E1 : 415432

KEMENTERIAN KESEHATAN
RUMAH SAKIT FATMAWATI JAKARTA

Tanggal : 25/01/23 1:21 PM
Halaman : 3
Kode Lap : lap_bmn_ekstra_satker

AKUN NERACA/SUB-SUB KELOMPOK BARANG		SAT	SALDO PER 1 JANUARI 2022		MUTASI				SALDO PER 31 DESEMBER 2022	
KODE	URAIAN		KUANITITAS	NILAI	BERTAMBAH		BERKURANG		KUANITITAS	NILAI
					6	7	8	9		
1	2	3	4	5	6	7	8	9	10	11
3070105999	Alat Kesehatan Kebidanan Dan Penyakit Kandungan Lainnya	-	80	9.546.900	0	0	0	0	80	9.546.900
3070106015	Laryngoscope	-	2	1.300.000	0	0	0	0	2	1.300.000
3070108017	Reflex Hammer Stainless Steel	-	9	2.049.300	0	0	0	0	9	2.049.300
3070114045	Treadmill On (Giken)	-	1	155.000	0	0	0	0	1	155.000
3070199999	Alat Kedokteran Lainnya	-	20	3.366.000	0	0	0	0	20	3.366.000
3070299999	Alat Kesehatan Umum Lainnya	-	1	65.000	0	0	0	0	1	65.000
3080110066	Thermohgrometer (Alat Laboratorium Logam, Mesin Dan Listrik)	-	34	8.919.900	0	0	0	0	34	8.919.900
3080112025	Stabilizer	-	3	495.000	0	0	0	0	3	495.000
3080114004	Freezer (Alat Laboratorium Patologi)	-	1	125.000	0	0	0	0	1	125.000
3080141307	Volumetric Glass	-	3	188.100	0	0	0	0	3	188.100
3080149009	Digital Thermometer	-	1	46.424	0	0	0	0	1	46.424
3080153999	Lainnya (Alat Laboratorium Kesehatan Kerja)	-	58	8.126.755	0	0	0	0	58	8.126.755
3090409052	Thermometer Digital Portable	-	30	3.270.000	0	0	0	0	30	3.270.000
3100101002	Mini Komputer	-	4	80.000	0	0	0	0	4	80.000
3100203003	Printer (Peralatan Personal Komputer)	-	4	85.000	0	0	0	0	4	85.000
3100203009	Keyboard (Peralatan Personal Komputer)	-	0	0	50	4.950.000	0	0	50	4.950.000
133111	Gedung dan Bangunan	-	1	1.244.900	0	0	0	0	1	1.244.900
4040104001	Pagar Permanen	-	1	1.244.900	0	0	0	0	1	1.244.900
166112	Asef Tetap yang tidak digunakan dalam Operasi Pemerintahan	-	5	355.000	25	5.216.325	25	5.216.325	5	355.000
3050104004	Rak Kayu	-	0	0	3	152.700	3	152.700	0	0
3050201003	Kursi Besi/Metal	-	0	0	20	4.468.625	20	4.468.625	0	0
3050204006	Kipas Angin	-	0	0	2	594.000	2	594.000	0	0
3070101005	Tensimeter	-	5	355.000	0	0	0	0	5	355.000
TOTAL				950.579.230		10.166.325		10.432.650		950.312.905



**LAPORAN BARANG KUASA PENGGUNA
KONTRUKSI DALAM Pengerjaan
RINCIAN PER SUB SUB KELOMPOK BARANG
UNTUK PERIODE YANG BERAKHIR 31 DESEMBER 2022**

UAPB : 024 KEMENTERIAN KESEHATAN
UAKPB : 415432 RUMAH SAKIT FATMAWATI JAKARTA

Tanggal : 25/01/23 1:21 PM
Halaman : 1
Kode Lap : lap_kdp_satker

AKUN NERACA KELOMPOK BARANG		JUMLAH 31 JANUARI 2022	PENAMBAHAN	KOP YANG MENJADI ASSET DEFINITIF	JUMLAH 31 DESEMBER 2022	KETERANGAN
KODE	URAIAN	NILAI	NILAI	NILAI	NILAI	
1	2	3	4	5	6	7
136111	Konstruksi Dalam pengerjaan	5,222,871,091	86,385,309,240	91,434,868,231	173,312,100	
7010101002	Peralatan dan Mesin Dalam Pengerjaan	0	34,075,500,000	33,990,000,000	85,500,000	
7010101003	Gedung dan Bangunan Dalam Pengerjaan	5,222,871,091	52,309,809,240	57,444,868,231	87,812,100	
TOTAL		5,222,871,091	91,434,868,231	86,385,309,240	173,312,100	

**LAPORAN BARANG KUASA PENGGUNA
ASET TAK BERWUJUD
RINCIAN PER SUB SUB KELOMPOK BARANG
UNTUK PERIODE YANG BERAKHIR 31 DESEMBER 2022**

UAPB : 024 KEMENTERIAN KESEHATAN
UAKPB : 415432 RUMAH SAKIT FATMAWATI JAKARTA

Tanggal : 25/01/23 1:21 PM
Halaman : 1
Kode Lap : lap_atb_satker

AKUN NERACA/SUB-SUB KELOMPOK BARANG		SAT	SALDO PER 1 JANUARI 2022		MUTASI				SALDO 31 DESEMBER 2022	
			KUANTITAS	NILAI	BERTAMBAH		BERKURANG		KUANTITAS	NILAI
1	2	3	4	5	6	7	8	9	10	11
162151	Software		18	3,701,293,599	0	0	0	0	18	3,701,293,599
8010101001	Software Komputer	null	18	3,701,293,599	0	0	0	0	18	3,701,293,599
166113	Aset Tak Berwujud yang tidak digunakan dalam Operasional		14	1,101,516,350	0	0	0	0	14	1,101,516,350
8010101001	Software Komputer	null	14	1,101,516,350	0	0	0	0	14	1,101,516,350
TOTAL				4,802,809,949		0	0	0	4,802,809,949	



RUMAH SAKIT UMUM PUSAT FATMAWATI

Jl. RS. Fatmawati, Cilandak, Jakarta Selatan 12430

Telp. 021-7501524, 76660552, Fax. 7690123

Email: rsupf@fatmawatihospital.com

Website: www.fatmawatihospital.com